



# **FITUR PROMO ONGKIR TOKO**

PUSAT EDUKASI PENJUAL

# Daftar Isi

ISI	HALAMAN
Tentang Fitur Promo Ongkir Toko	1 - 3
Cara Mengaktifkan Promo Ongkir Toko	4 - 15
Tampilan dari Sisi Pembeli	16 - 19
Tampilan Rincian Pembelian & Rincian Penghasilan	20 - 21
Kalkulasi Promo Ongkir Toko pada Penghasilan	22 - 27

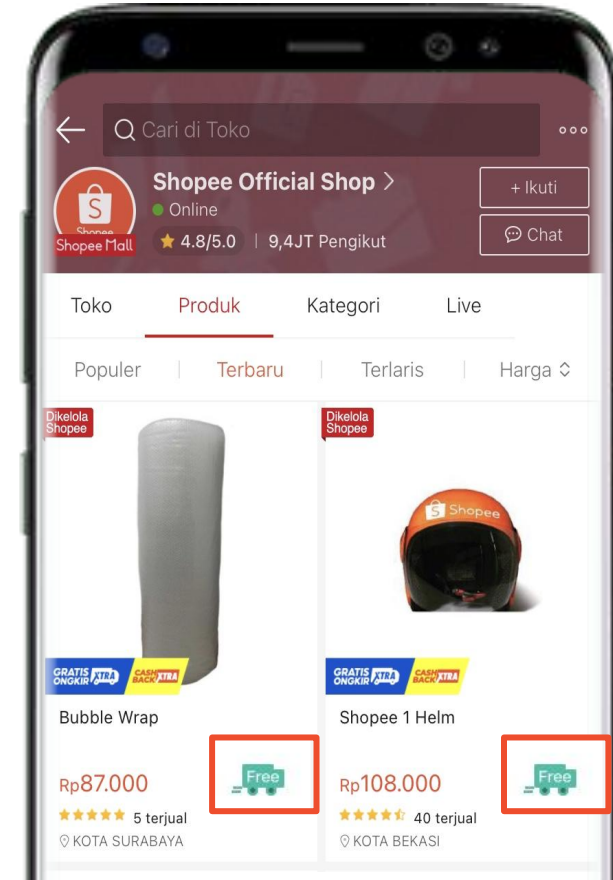


# **TENTANG FITUR PROMO ONGKIR TOKO**

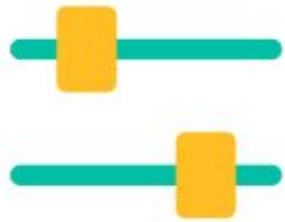
# Apa Itu Fitur Promo Ongkir Toko?

**Fitur Promo Ongkir Toko** dapat membantu Anda untuk membuat & mengatur ketentuan promo Gratis Ongkir yang Anda inginkan.

Anda dapat mengatur **nilai Gratis Ongkir, Minimum Pembelian, Jasa Kirim, dan Periode Promo Ongkir** dalam pembuatan Promo Ongkir Toko.



# Keuntungan Fitur Promo Ongkir Toko



Kebebasan menyesuaikan promo Gratis Ongkir dengan kebutuhan.



Menarik perhatian Pembeli dengan logo Gratis Ongkir.



Membantu meningkatkan penjualan.

# **CARA MENGAKTIFKAN PROMO ONGKIR TOKO**

# Cara Mengaktifkan Promo Ongkir Toko

1. Log in ke **Seller Centre**, lalu pilih **Promosi Saya**.

**Shopee Seller Centre** selleroperations Pusat Edukasi Penjual

**EKSKLUSIF UNTUK PENJUAL TERPILIH**  
JANGKAU LEBIH BANYAK PEMBELI & TINGKATKAN PENJUALAN DENGAN MUDAH! [CEK DI SINI](#)

**Yang Perlu Dilakukan**  
Hal-hal yang perlu kamu tangani

0	0	0	0
Belum Bayar	Pengiriman Perlu Diproses	Pengiriman Telah Diproses	Menunggu Respon Pembatalan
0	1	2	0
Menunggu Respon Pengembalian	Produk Diblokir/Diturunkan	Produk Habis	Promo Akan Datang <b>New</b>

**Bisnis Saya** ( Waktu update terakhir: GMT+7 14:00 ) [Lainnya >](#)  
Tinjauan data toko untuk pesanan yang siap dikirim

Penjualan	Total Pengunjung	Produk Dilihat
0	4	10
	vs kemarin -20.00% ↓	vs kemarin -28.57% ↓

00:00 06:00 12:00 18:00 24:00

Pesanan	Tingkat Konversi
0	0,00%
vs kemarin 0.00% —	vs kemarin 0.00% —

**Promosi Saya** [Lainnya >](#)  
Fitur Promosi Saya & Nominasi untuk Promosi

**Promo di Shopee**

**Berita** [Lainnya >](#)

- Update Cashback Jasa Kirim**  
Per 2 April 2022, akan ada update kebijakan cashback jasa kirim. Cek info lengkapnya di sini [👉](#)  
**Baru** · 28 Maret 2022
- Hadiah Saldo Iklan untuk Penjual!**  
Menangkan hadiah jutaan Saldo Iklan dan Voucher Toko! Dapatkan juga berbagai tips dan strategi menentukan promosi serta program yang tepat untuk mendapatkan untung maksimal hanya di Seminar...  
**Baru** · 28 Maret 2022
- Penjualan Naik Berkat EKSTRA Voucher** [👉](#)  
Dapatkan EKSTRA Voucher Gratis Ongkir RPO + Voucher Diskon serta exposure untuk meningkatkan penjualan kamu! Daftarkan tokomu sekarang! [👉](#)  
**Baru** · 25 Maret 2022

**Seller Missions** [Lainnya >](#)

- Nominasikan sedikitnya 10 produk untuk Promo Shopee (0/10)**  
Dapatkan Saldo Iklan Shopee senilai 5000  
[Mulai](#)
- Stream Shopee LIVE (>30)**  
Dapatkan 5000 Koin Penjual [Chat](#) **2**



# Cara Mengaktifkan Promo Ongkir Toko

2. Pada halaman **Promosi Saya**, pilih **Promo Ongkir Toko**.

Beranda > Pusat Promosi Toko Saya

selleroperations Pusat Edukasi Penjual

**NOMINASIKAN PRODUKMU DI FLASH SALE TOKO SAYA**  
**PESANAN NAIK S/D 2X LIPAT & DAPATKAN KEUNTUNGAN EKSTRA!**

Event Shopee

Promo Baru

Ikut Promo Resmi Shopee

Fitur Promosi

Tingkatkan Pesanan dengan Promo

Tingkatkan Interaksi dengan Pembeli

Chat



# Cara Mengaktifkan Promo Ongkir Toko

3. Pada halaman **Promo Ongkir Toko**, pilih tombol **Buat Sekarang** (jika belum pernah membuat promo) atau **+ Buat** (jika sudah pernah membuat promo sebelumnya) untuk membuat promo baru.

Beranda > Pusat Promosi Toko Saya > Promo Ongkir Toko

selleroperations Pusat Edukasi Penjual

### Promo Gratis Ongkir

Daftar Promosi

Buat Promo Gratis Ongkir untuk menarik lebih banyak Pembeli! [Pelajari Lebih Lanjut](#)

[Promosi Shopee](#)

**3** **+ Buat**

**Semua** Sedang Berjalan Akan Datang Telah Berakhir

Nama Promo Ongkir	Jasa Kirim	Ongkos Kirim	Modal	Status	Periode
Bye June	<b>R</b> Reguler (Cashless)	Beli Rp200.000, Gratis Ongkir	Total: Rp100.000 Terpakai: Rp0 Tersisa: Rp100.000	Akan Datang	29-06-2 30-06-2
Hello July	<b>J</b> J&T Jemari	Beli Rp200.000, Gratis Ongkir sebesar Rp5.000	Total: Rp200.000 Terpakai: Rp0 Tersisa: Rp200.000	Sedang Berjalan	20-06-2 21-06-2
Hello July	<b>A</b> Alfatrex (Ambil di Alfamart)	Beli Rp100.000, Gratis Ongkir sebesar Rp3.000	Total: Rp200.000 Terpakai: Rp0 Tersisa: Rp200.000	Telah Berakhir	20-06-2 20-06-2
Hello June 2	<b>A</b> Alfatrex (Ambil di Alfamart)	Beli Rp300.000, Gratis Ongkir sebesar Rp5.000	Total: Tidak Terbatas Terpakai: Rp0	Telah Berakhir	20-06-2 20-06-2
Hello July	<b>A</b> Alfatrex (Ambil di Alfamart)	Beli Rp100.000, Gratis Ongkir sebesar Rp2.000	Total: Rp300.000 Terpakai: Rp0 Tersisa: Rp300.000	Telah Berakhir	20-06-2

Chat



# Cara Mengaktifkan Promo Ongkir Toko

4. Isi **Nama Promo Ongkir** (maks. 20 karakter).
5. Masukkan **Periode Promo Ongkir**. Terdapat 2 pilihan periode yaitu:
  - **Tanpa Batas Waktu**  
Promosi akan terus berjalan tanpa batasan waktu hingga Anda akhiri.
  - **Dengan Batas Waktu**  
Anda dapat menentukan waktu promo akan dimulai dan berakhir (periode promosi **maks. 1 tahun**). Periode promosi **dapat ditentukan dalam jangka waktu 5 tahun ke depan**.

Beranda > Pusat Promosi Toko Saya > Promo Ongkir Toko > Buat Promo Ongkir Toko

selleroperations Pusat Edukasi Penjual

### Buat Promo Ongkir Toko

**Informasi Dasar**

4 Nama Promo Ongkir  0/20  
Nama Promo Gratis Ongkir tidak akan ditampilkan ke Pembeli.

5 Periode Promo Ongkir  Tanpa Batas Waktu  
 Dengan Batas Waktu (akan berakhir maks. 5 menit setelah waktu yang ditentukan)

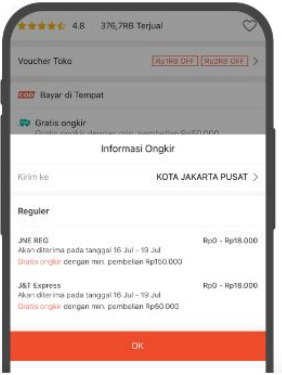
Modal Promosi  Tanpa Batas Modal  
 Batas Modal yang Dipilih

**Jasa Kirim & Potongan Ongkir**

Jasa Kirim  J&T Jemari ⓘ  Alfatrex (Ambil di Alfamart)  
 Indopaketa (Ambil di Indomaret)  Termasuk ongkos kirim  
 Reguler (Cashless) ⓘ

Ongkos Kirim - Atur porongan ongkir sampai dengan 3 tingkatan.  
- Potongan ongkir harus lebih besar untuk minimum belanja yang lebih tinggi.

Tingkat	Minimum Pembelian	Ongkos Kirim	Aksi



Chat

Kembali Konfirmasi



# Cara Mengaktifkan Promo Ongkir Toko

6. Tentukan **Modal Promosi** yang Anda inginkan. Anda dapat mengatur ke **Tanpa Batas Modal** atau dibatasi dengan **Batas Modal yang Dipilih**.

Membatasi **Modal Promosi** dengan memilih pengaturan **Batas Modal yang Dipilih** dapat membantu Anda untuk mengontrol modal yang digunakan untuk Promo Ongkir Toko. Promosi ini akan otomatis berakhir ketika **Total Modal** yang Anda tetapkan telah habis.

Beranda > Pusat Promosi Toko Saya > Promo Ongkir Toko > Buat Promo Ongkir Toko

selleroperations Pusat Edukasi Penjual

### Buat Promo Ongkir Toko

Informasi Dasar

Nama Promo Ongkir  0/20  
Nama Promo Gratis Ongkir tidak akan ditampilkan ke Pembeli.

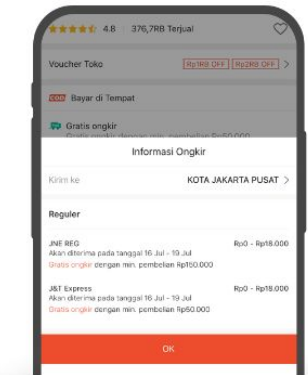
Periode Promo Ongkir  Tanpa Batas Waktu  
 Dengan Batas Waktu (akan berakhir maks. 5 menit setelah waktu yang ditentukan)  
 —

Modal Promosi  Tanpa Batas Modal  
 Batas Modal yang Dipilih  
  
Promo akan dihentikan ketika modal habis terpakai.

Jasa Kirim & Potongan Ongkir

Jasa Kirim  J&T Jemari  Alfatrex (Ambil di Alfamart)  
 Indopaketa (Ambil di Indomaret)  Termasuk ongkos kirim  
 Reguler (Cashless)

Onakos Kirim - Atur porongan onakir sampai dengan 3 tinakatan.



Chat

Kembali Konfirmasi



# Cara Mengaktifkan Promo Ongkir Toko

7. Tentukan tipe layanan pengiriman pada bagian **Jasa Kirim**.
  - Pilihan yang ditampilkan adalah tipe layanan pengiriman yang telah Anda aktifkan di toko Anda.
  - Anda juga dapat mengaktifkan **Termasuk ongkos kirim** jika Anda ingin menanggung biaya pengiriman sepenuhnya.
  - Satu tipe layanan pengiriman hanya dapat diaktifkan **untuk 1 Promo Ongkir Toko pada Periode Promo Ongkir yang sama**.
  - Jika ada tipe layanan pengiriman yang sudah diaktifkan untuk promo lain di periode yang sama, **tipe layanan pengiriman akan tetap ditampilkan namun tidak dapat dipilih**.

**Catatan:** Pelajari lebih lanjut mengenai jasa kirim & tipe layanan pengiriman Shopee [di sini](#).

Beranda > Pusat Promosi Toko Saya > Promo Ongkir Toko > Buat Promo Ongkir Toko

selleroperations Pusat Edukasi Penjual

### Buat Promo Ongkir Toko

**Informasi Dasar**

Nama Promo Ongkir  0/20  
Nama Promo Gratis Ongkir tidak akan ditampilkan ke Pembeli.

Periode Promo Ongkir  Tanpa Batas Waktu  
 Dengan Batas Waktu (akan berakhir maks. 5 menit setelah waktu yang ditentukan)

Modal Promosi  Tanpa Batas Modal  
 Batas Modal yang Dipilih

**Jasa Kirim & Potongan Ongkir**

Jasa Kirim  J&T Jemari  Indopaketa (Ambil di Indomaret)  
 Alfatrex (Ambil di Alfamart)  Termasuk ongkos kirim  
 Reguler (Cashless)

Ongkos Kirim Atur porongan ongkir sampai dengan 3 tingkatan.  
Potongan ongkir harus lebih besar untuk minimum belanja yang lebih tinggi.

Tingkat at	Minimum Pembelian	Ongkos Kirim	Aksi
------------	-------------------	--------------	------

[Kembali](#) [Konfirmasi](#)

Chat



# Cara Mengaktifkan Promo Ongkir Toko

## 8. Tentukan **Minimum Pembelian** dan **Potongan Ongkir**.

- **Minimum Pembelian** adalah nilai pembelian minimum agar Pembeli bisa mendapatkan promo.
- Anda dapat memilih **Potongan Ongkir** untuk mensubsidi biaya pengiriman atau **Gratis Ongkir** untuk menanggung seluruh biaya pengiriman sepenuhnya.
- Anda dapat membuat **maks. 3 Tingkat** dengan **Minimum Pembelian** dan nilai **Gratis Ongkir** yang berbeda dalam satu promosi.

Beranda > Pusat Promosi Toko Saya > Promo Ongkir Toko > Buat Promo Ongkir Toko

selleroperations Pusat Edukasi Penjual

### Jasa Kirim & Potongan Ongkir

Jasa Kirim  J&T Jemari  Alfatrex (Ambil di Alfamart)  Reguler (Cashless)  Indopaketa (Ambil di Indomaret)  Termasuk ongkos kirim

8 Ongkos Kirim · Atur potongan ongkir sampai dengan 3 tingkatan.  
· Potongan ongkir harus lebih besar untuk minimum belanja yang lebih tinggi.

Tingkat	Minimum Pembelian	Ongkos Kirim	Aksi
1	Rp 200000	<input checked="" type="radio"/> Potongan Ongkir <input type="radio"/> Gratis Ongkir	Rp 5000 <input type="button" value="🗑️"/>
2	Rp 400000	<input type="radio"/> Potongan Ongkir <input checked="" type="radio"/> Gratis Ongkir	Rp 0 <input type="button" value="🗑️"/> Lebih dari 5000.

+ Tambah Tingkatan

Kembali Konfirmasi



# Cara Mengaktifkan Promo Ongkir Toko

## Catatan mengenai Ongkos Kirim:

1. Pastikan nilai **Minimum Pembelian** lebih besar dari nilai **Gratis Ongkir**.
2. Penjual dapat membatasi penggunaan Promo Ongkir Toko dengan mengatur **Periode Promo Ongkir**.



# Cara Mengaktifkan Promo Ongkir Toko

- Pilih tombol **Konfirmasi** untuk menampilkan promo tersebut.

Beranda > Pusat Promosi Toko Saya > Promo Ongkir Toko > Buat Promo Ongkir Toko

selleroperations Pusat Edukasi Penjual

### Jasa Kirim & Potongan Ongkir

Jasa Kirim

- J&T Jemari
- Alfatrex (Ambil di Alfamart)
- Reguler (Cashless)
- Indopak (Ambil di Indomaret)
- Termasuk ongkos kirim

Ongkos Kirim

- Atur porongan ongkir sampai dengan 3 tingkatan.
- Potongan ongkir harus lebih besar untuk minimum belanja yang lebih tinggi.

Tingkat	Minimum Pembelian	Ongkos Kirim	Aksi
1	Rp 200000	<input checked="" type="radio"/> Potongan Ongkir <input type="radio"/> Gratis Ongkir	<input type="text" value="Rp 5000"/>
2	Rp 400000	<input type="radio"/> Potongan Lebih dari 5000. <input type="radio"/> Ongkir <input checked="" type="radio"/> Gratis Ongkir	<input type="text" value="Rp 0"/>

+ Tambah Tingkatan

Kembali **Konfirmasi**



# Cara Mengaktifkan Promo Ongkir Toko

10. Di halaman **Promo Ongkir Toko**, Anda dapat melihat promo yang sudah Anda buat pada **4 tab**, yaitu:

- **Semua**, untuk semua promo yang pernah Anda buat.
- **Sedang Berjalan**, untuk promo yang sedang berjalan.
- **Akan Datang**, untuk promo yang dijadwalkan untuk mulai di masa mendatang.
- **Telah Berakhir**, untuk promo yang sudah berakhir.

Beranda > Pusat Promosi Toko Saya > Promo Ongkir Toko

selleroperations Pusat Edukasi Penjual

### Promo Gratis Ongkir

Daftar Promosi Promosi Shopee

Buat Promo Gratis Ongkir untuk menarik lebih banyak Pembeli! [Pelajari Lebih Lanjut](#) + Buat

**10** Semua Sedang Berjalan Akan Datang Telah Berakhir

Jasa Kirim	Ongkos Kirim	Modal	Status	Periode	Aksi
<b>R</b> Reguler (Cashless)	Beli Rp200.000, Gratis Ongkir	Total: Rp100.000 Terpakai: Rp0 Tersisa: Rp100.000	Akan Datang	29-06-2022 18:00 - 30-06-2022 19:00	Ubah Duplikat Hapus
<b>J</b> J&T Jemari	Beli Rp200.000, Gratis Ongkir sebesar Rp5.000	Total: Rp200.000 Terpakai: Rp0 Tersisa: Rp200.000	Sedang Berjalan	20-06-2022 16:05 - 21-06-2022 17:00	Ubah Duplikat Akhir
<b>A</b> Alfatrex (Ambil di Alfamart)	Beli Rp100.000, Gratis Ongkir sebesar Rp3.000	Total: Rp200.000 Terpakai: Rp0 Tersisa: Rp200.000	Telah Berakhir	20-06-2022 16:00 - 20-06-2022 17:00	Rincian Duplikat
<b>A</b> Alfatrex (Ambil di Alfamart)	Beli Rp300.000, Gratis Ongkir sebesar Rp5.000	Total: Tidak Terbatas Terpakai: Rp0	Telah Berakhir	20-06-2022 15:59 - 20-06-2022 15:59	Rincian Duplikat
<b>A</b> Alfatrex (Ambil di Alfamart)	Beli Rp100.000, Gratis Ongkir sebesar Rp2.000	Total: Rp300.000 Terpakai: Rp0 Tersisa: Rp300.000	Telah Berakhir	20-06-2022 15:58 - 20-06-2022 15:58	Rincian

Chat



# Cara Mengaktifkan Promo Ongkir Toko

11. Pilih **Akhiri** (untuk promo yang Sedang Berjalan) atau **Hapus** (untuk promo yang Akan Datang) untuk mengakhiri promo.

Anda juga dapat pilih **Ubah** untuk mengubah **Nama Promo Ongkir**, mempercepat tanggal berakhirnya **Periode Promo Ongkir**, serta menambahkan **Total Modal** jika Anda memilih **Batas Modal yang dipilih**.

Beranda > Pusat Promosi Toko Saya > Promo Ongkir Toko

selleroperations Pusat Edukasi Penjual

### Promo Gratis Ongkir

Daftar Promosi Promosi Shopee

Buat Promo Gratis Ongkir untuk menarik lebih banyak Pembeli! [Pelajari Lebih Lanjut](#) + Buat

**Semua** Sedang Berjalan Akan Datang Telah Berakhir

Jasa Kirim	Ongkos Kirim	Modal	Status	Periode	Aksi
<b>R</b> Regular (Cashless)	Beli Rp200.000, Gratis Ongkir	Total: Rp100.000 Terpakai: Rp0 Tersisa: Rp100.000	Akan Datang	29-06-2022 18:00 - 30-06-2022 19:00	Ubah Duplikat Hapus
<b>J</b> J&T Jemari	Beli Rp200.000, Gratis Ongkir sebesar Rp5.000	Total: Rp200.000 Terpakai: Rp0 Tersisa: Rp200.000	Sedang Berjalan	20-06-2022 16:05 - 21-06-2022 17:00	Ubah Duplikat Akhiri
<b>A</b> Alfatrex (Ambil di Alfamart)	Beli Rp100.000, Gratis Ongkir sebesar Rp3.000	Total: Rp200.000 Terpakai: Rp0 Tersisa: Rp200.000	Telah Berakhir	20-06-2022 16:00 - 20-06-2022 17:00	Rincian Duplikat
<b>A</b> Alfatrex (Ambil di Alfamart)	Beli Rp300.000, Gratis Ongkir sebesar Rp5.000	Total: Tidak Terbatas Terpakai: Rp0	Telah Berakhir	20-06-2022 15:59 - 20-06-2022 15:59	Rincian Duplikat
<b>A</b> Alfatrex (Ambil di Alfamart)	Beli Rp100.000, Gratis Ongkir sebesar Rp2.000	Total: Rp300.000 Terpakai: Rp0 Tersisa: Rp300.000	Telah Berakhir	20-06-2022 15:58 - 20-06-2022 15:58	Rincian

Chat

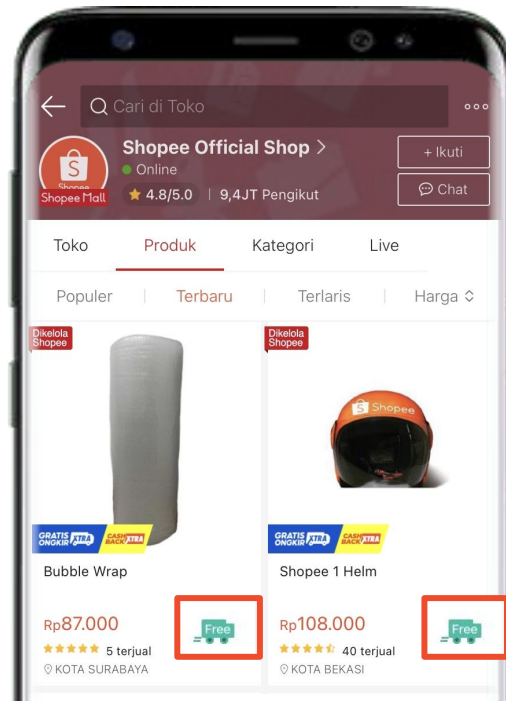


**TAMPILAN DARI SISI PEMBELI**

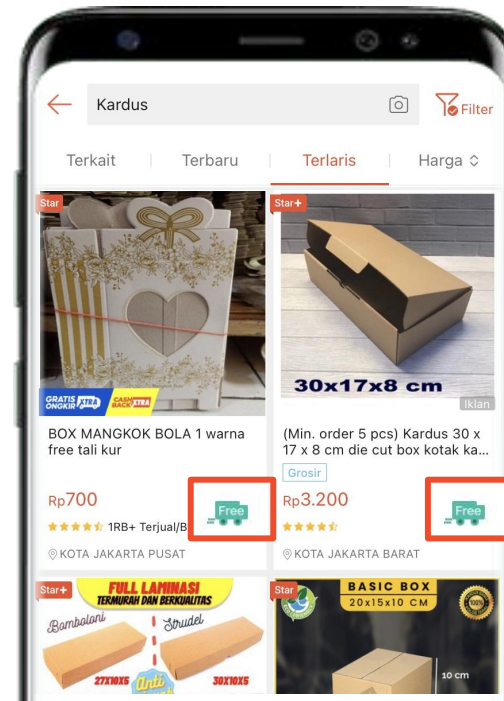
# Tampilan dari Sisi Pembeli

Tampilan toko & produk yang menggunakan Promo Ongkir Toko **sama** dengan tampilan toko yang tergabung dalam program Gratis Ongkir Shopee seperti di bawah ini:

## Halaman Toko



## Halaman Pencarian



# Tampilan dari Sisi Pembeli

Pada **Informasi Ongkir** di halaman produk, rincian promo yang dimunculkan adalah **Tingkat** Promo Ongkir Toko dengan **Minimum Pembelian** dan nilai **Gratis Ongkir** terendah.

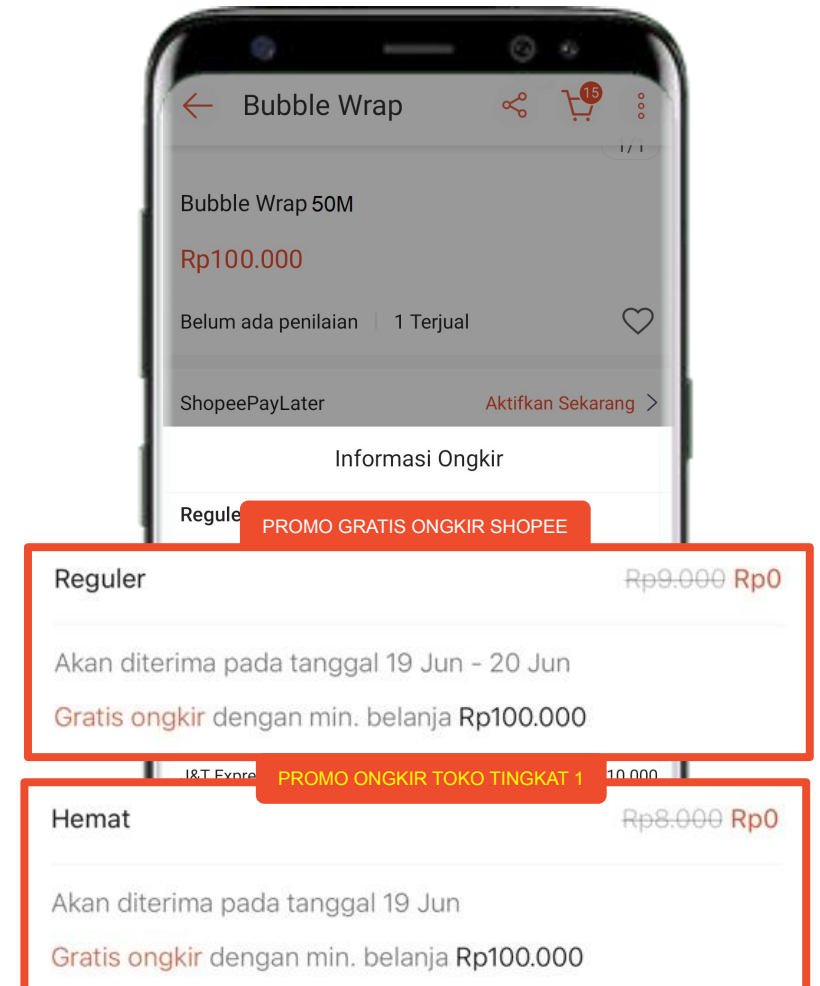
Contoh:

Penjual membuat promo untuk tipe layanan pengiriman **Hemat** dengan tingkatan berikut:

1. **Gratis Ongkir** Rp10.000 untuk **Minimum Pembelian** Rp100.000.
2. **Gratis Ongkir** Rp20.000 untuk **Minimum Pembelian** Rp200.000.

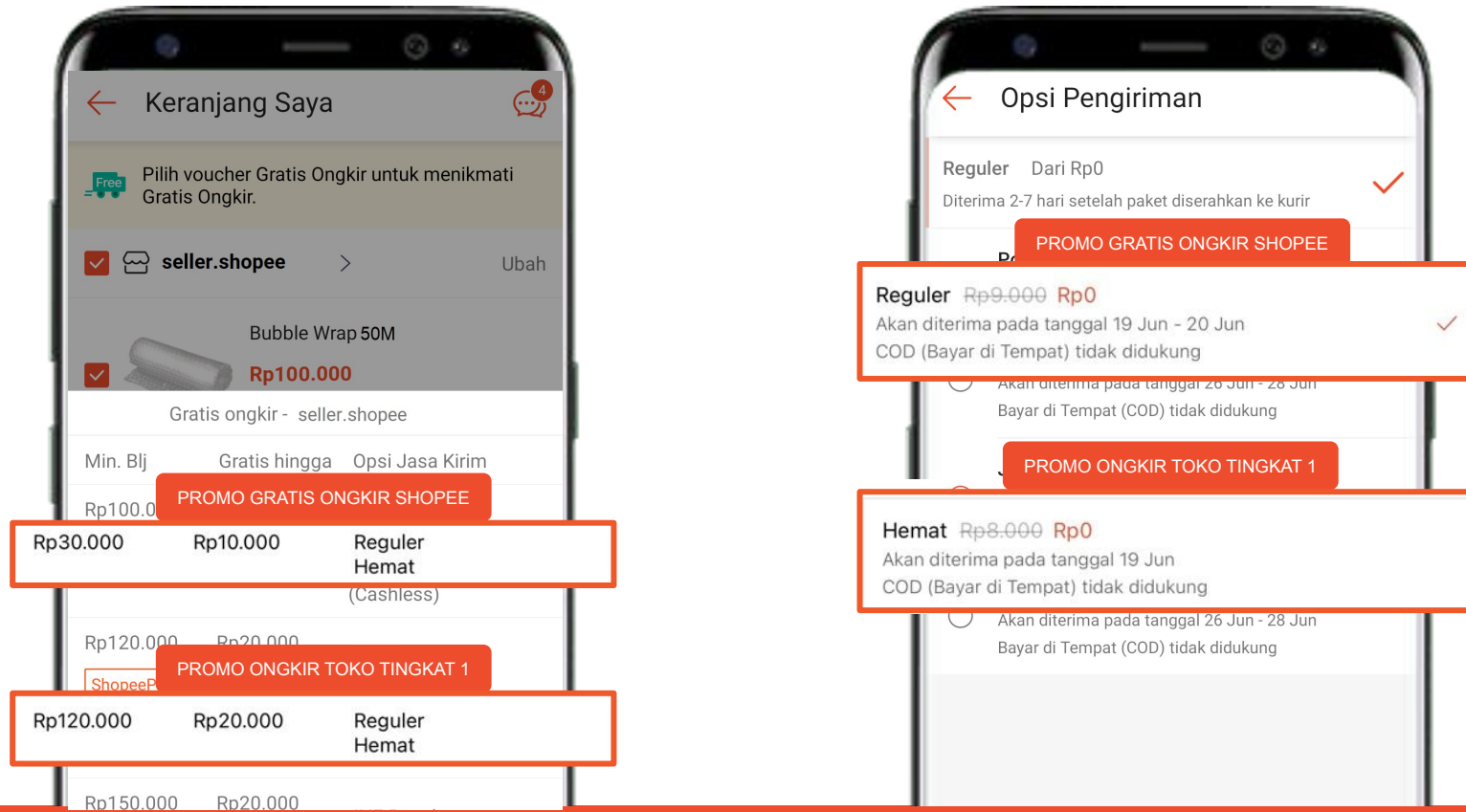
Ongkos kirim senilai Rp8.000 dikalkulasi secara otomatis oleh sistem berdasarkan alamat Anda dan Pembeli.

Tingkatan promo yang ditampilkan adalah **Tingkat 1** karena nilai ongkos kirim sudah dicakup oleh nilai **Gratis Ongkir** tingkat tersebut.



# Tampilan dari Sisi Pembeli

Tampilan informasi Gratis Ongkir untuk Promo Ongkir Toko dan Promo Gratis Ongkir Shopee pada halaman **Keranjang Saya** dan halaman **Opsi Pengiriman** saat checkout juga tidak ada perbedaan.




# **TAMPILAN DI RINCIAN PESANAN & RINCIAN PENGHASILAN**

# Tampilan di Rincian Pesanan & Rincian Penghasilan

Informasi mengenai Promo Ongkir Toko tidak ditampilkan di **Rincian Pesanan**.

Anda dapat melihat nilai **Gratis Ongkir** yang harus Anda tanggung pada kolom **Promo Gratis Ongkir dari Penjual** di **Rincian Penghasilan**.

## Rincian Pesanan

Informasi Pembayaran				<a href="#">Lihat rincian pesanan</a>	
No.	Produk	Harga Satuan	Jumlah	Subtotal	
1	 Bubble Wraps	10.000	12	120000	
Sembunyikan Rincian Penghasilan ^					
Total Pesanan				Rp120.000	
Harga Produk				Rp120.000	
Subtotal Ongkos Kirim				-Rp10.000	
Ongkir Dibayar Pembeli				Rp0	
Ongkos Kirim yang diteruskan oleh Shopee kepada Kurir				-Rp10.000	
Total Penjualan				<b>Rp110.000</b>	

## Rincian Penghasilan

	A	B	C	D	E	F	G	H	I	J	K
1	Username (Penjual)								Dari	Ke	
2	seller.shopee								2020-06-01	2020-06-02	
3											
4											
5	No.	No. Pesanan	Username (Pembeli)	Waktu Pesanan Dibuat	Tanggal Dana Dilepaskan	Harga Asli Produk	Ongkir yang Diteruskan oleh Shopee ke Jasa Kirim	Total Penghasilan		<b>Promo Gratis Ongkir dari Penjual</b>	
6	1	'200602Q4X4302F	buyer1	2020-06-02	2020-06-02	120000	-10000	110000		-10000	
7											



# **KALKULASI PROMO ONGKIR TOKO PADA PENGHASILAN**

# Kalkulasi Promo Ongkir Toko pada Penghasilan

Jika Anda membuat Promo Ongkir Toko, Pembeli dapat menggunakan promo Anda **tanpa harus klaim voucher apa pun.**

Namun jika Anda membuat membuat Promo Ongkir Toko dan tergabung dalam program Gratis Ongkir Shopee, **Pembeli Anda dapat memilih untuk menggunakan Voucher Gratis Ongkir Shopee atau tidak.**

Jika Pembeli mencapai Minimum Pembelian untuk Promo Ongkir Toko dan Promo Gratis Ongkir Shopee, **penggunaan Voucher Gratis Ongkir Shopee akan mempengaruhi nilai Gratis Ongkir yang Anda tanggung.**



# Kalkulasi Promo Ongkir Toko pada Penghasilan

Berikut informasi mengenai **penanggung Gratis Ongkir** berdasarkan **Minimum Pembelian yang dicapai & penggunaan Voucher Gratis Ongkir Shopee oleh Pembeli**:

Kasus	Min. Pembelian Promo Gratis Ongkir Shopee	Min. Pembelian Promo Ongkir Toko	Penggunaan Voucher Gratis Ongkir Shopee oleh Pembeli	Penanggung Gratis Ongkir
1	Tercapai	Tercapai	Ya	<b>Shopee</b> , lalu <b>Penjual</b> jika Ongkos Kirim lebih besar dari nilai Gratis Ongkir yang ditanggung Shopee.
2	Tercapai	Tercapai	Tidak	<b>Penjual</b>
3	Tercapai	Tidak Tercapai	Ya	<b>Shopee</b>
4	Tercapai	Tidak Tercapai	Tidak	-
5	Tidak Tercapai	Tercapai	Tidak	<b>Penjual</b>
6	Tidak Tercapai	Tidak Tercapai	Ya	-
7	Tidak Tercapai	Tidak Tercapai	Tidak	-



# Kalkulasi Promo Ongkir Toko pada Penghasilan



Nilai Gratis Ongkir Promo Ongkir Toko < Promo Gratis Ongkir Shopee

Contoh
Harga Produk
Ongkir Sebenarnya
Promo Ongkir Toko yang Ditampilkan di Aplikasi <i>*Promo yang digunakan ditandai dengan warna oranye.</i>
Ongkir yang Ditanggung Pembeli
Ongkir yang Ditanggung Shopee
Ongkir yang Ditanggung Penjual

1	
Rp120.000	
Rp40.000	
	Gratis Ongkir 20RB, Min. Belanja 90RB
	Gratis Ongkir 30RB, Min. Belanja 100RB
Rp40.000 - Rp20.000 = <b>Rp20.000</b>	
-	
Rp20.000	

2	
Rp120.000	
Rp40.000	
	Gratis Ongkir 20RB, Min. Belanja 90RB
	Gratis Ongkir 30RB, Min. Belanja 100RB
Rp40.000 - Rp30.000 = <b>Rp10.000</b>	
Rp30.000	
-	

## Contoh A:

Nilai **Gratis Ongkir** Promo Ongkir Toko **lebih kecil** dari Promo Gratis Ongkir Shopee:

1. Jika Pembeli **tidak menggunakan** Voucher Gratis Ongkir, Promo Ongkir Toko akan otomatis berlaku. **Penjual** akan menanggung ongkir sesuai batas maks. yang ditentukan.
2. Jika Pembeli **menggunakan** Voucher Gratis Ongkir, **Shopee** akan menanggung ongkir sesuai batas maks. yang ditentukan.

### Keterangan

= Promo Ongkir Toko

= Promo Gratis Ongkir Shopee



PUSAT EDUKASI PENJUAL

KALKULASI PROMO ONGKIR TOKO PADA PENGHASILAN

# Kalkulasi Promo Ongkir Toko pada Penghasilan



Nilai Gratis Ongkir Promo Ongkir Toko > Promo Gratis Ongkir Shopee

Contoh
Harga Produk
Ongkir Sebenarnya
Promo Ongkir Toko yang Ditampilkan di Aplikasi <i>*Promo yang digunakan ditandai dengan warna oranye.</i>
Ongkir yang Ditanggung Pembeli
Ongkir yang Ditanggung Shopee
Ongkir yang Ditanggung Penjual

1
Rp200.000
Rp90.000
Gratis Ongkir 40RB, Min. Belanja 150RB
Gratis Ongkir 30RB, Min. Belanja 100RB
$Rp90.000 - Rp40.000 =$ <b>Rp50.000</b>
-
Rp40.000

2
Rp200.000
Rp90.000
Gratis Ongkir 40RB, Min. Belanja 150RB
Gratis Ongkir 30RB, Min. Belanja 100RB
$Rp90.000 - Rp40.000 =$ <b>Rp50.000</b>
Rp30.000
Rp10.000

## Contoh B:

Nilai **Gratis Ongkir** Promo Ongkir Toko **lebih besar** dari Promo Gratis Ongkir Shopee:

1. Jika Pembeli **tidak menggunakan** Voucher Gratis Ongkir, **Penjual** akan menanggung ongkir sesuai batas maks. yang ditentukan.
2. Jika Pembeli **menggunakan** Voucher Gratis Ongkir, **Shopee** akan menanggung ongkir sesuai batas maks. yang ditentukan & **Penjual** akan menanggung sisanya.

### Keterangan

= Promo Ongkir Toko

= Promo Gratis Ongkir Shopee



PUSAT EDUKASI PENJUAL

KALKULASI PROMO ONGKIR TOKO PADA PENGHASILAN

# Kalkulasi Promo Ongkir Toko pada Penghasilan



Nilai Gratis Ongkir Promo Ongkir Toko = Promo Gratis Ongkir Shopee

Contoh
Harga Produk
Ongkir Sebenarnya
Promo Ongkir Toko yang Ditampilkan di Aplikasi <i>*Promo yang digunakan ditandai dengan warna oranye.</i>
Ongkir yang Ditanggung Pembeli
Ongkir yang Ditanggung Shopee
Ongkir yang Ditanggung Penjual

1	
Rp200.000	
Rp80.000	
	Gratis Ongkir 40RB, Min. Belanja 150RB
	Gratis Ongkir 40RB, Min. Belanja 150RB
Rp80.000 - Rp40.000 = <b>R40.000</b>	
-	
Rp40.000	

2	
Rp200.000	
Rp80.000	
	Gratis Ongkir 40RB, Min. Belanja 150RB
	Gratis Ongkir 40RB, Min. Belanja 150RB
Rp80.000 - Rp40.000 = <b>R40.000</b>	
Rp40.000	
-	

## Contoh C:

Nilai **Gratis Ongkir** Promo Ongkir Toko **sama dengan** Promo Gratis Ongkir Shopee:

1. Jika Pembeli **tidak menggunakan** Voucher Gratis Ongkir, **Penjual** akan menanggung ongkir sesuai batas maks. yang ditentukan.
2. Jika Pembeli **menggunakan** Voucher Gratis Ongkir, **Shopee** akan menanggung ongkir sesuai batas maks. yang ditentukan.

### Keterangan

= Promo Ongkir Toko

= Promo Gratis Ongkir Shopee



PUSAT EDUKASI PENJUAL

KALKULASI PROMO ONGKIR TOKO PADA PENGHASILAN



# Terima Kasih

Pelajari lebih lanjut tentang cara berjualan secara maksimal di Shopee dengan mengunjungi

Pusat Edukasi Penjual:

<https://seller.shopee.co.id/edu>