



代開發票服務

代開發票

蝦皮開立發票予買家的時間點

由於蝦皮本身不會出貨，所以買家會在**訂單已付款**後收到蝦皮開立的發票；若該訂單取消或申請退款退貨，蝦皮會再進行折讓/作廢處理

蝦皮開立並寄送電子發票開立通知予買家，發票範例如下：

蝦皮購物		電子發票開立資訊			開立	
開立公司別:56801904 新加坡商蝦皮娛樂電商有限公司台灣分公司						
發票號碼	發票日期	開立對象	買受人	門號/會員帳號	買受人統一編號	隨機碼/格式
XG00000003	2017/09/09	營業人	24941832	10029	24941832	1689/25
品名	稅別	數量	單價	金額	備註	
蝦小編娃娃	應稅	1	99	99	交易編號: SHOPEE.0000000000000561 折讓單:	
物流費	應稅	1	26	26		
應稅銷售額		119				
免稅銷售額		0				
零稅率銷售額		0				
營業稅稅額		6				
發票總金額		125				

※如遇買家有訂單完成後要求個案退款之情況:

- 個案退貨折讓時間為當月份，賣家可選擇淨額開立發票或總額開立發票後，蝦皮開立折讓單
- 個案退貨折讓時間跨至下個月份，蝦皮將開立折讓單或調整次期發票金額

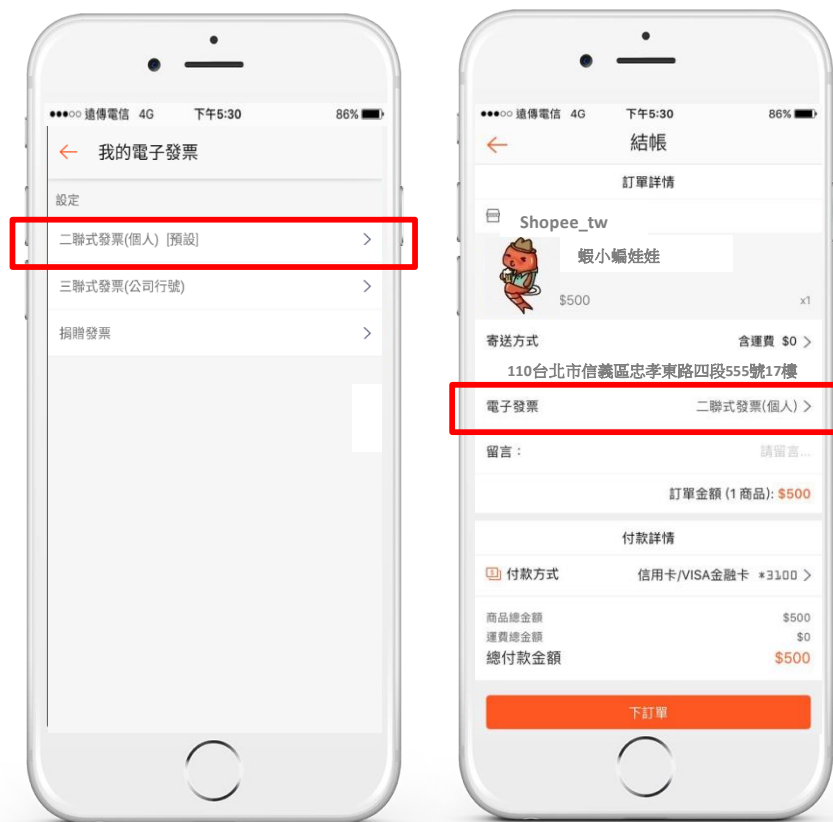


代開發票

蝦皮開立發票資訊來源

蝦皮將根據買家於以下路徑所填寫的資料為主，若買家有調整需求也可以於結帳時修改

- 使用APP的買家：我的→ 帳號設定→ 我的電子發票
- 使用PC的買家：賣家中心→ 我的帳戶→ 我的電子發票



代開發票

代開發票服務費用

- 1 一筆訂單會開立一張發票，一張發票服務費用**\$2元**
- 2 蝦皮會收取代開發票服務費用為當期「已撥款」至賣家「我的蝦皮錢包」之訂單；「我的進帳」(註2)報表中，「錢包入帳日期」即為當期對帳單(註1)對帳區間之日期
- 3 若訂單全額退貨退款，則蝦皮不會收取服務費用

序號	訂單編號	買家帳號	訂單成立日期	錢包入帳日期	商品原價	賣場折價券	買家支付運費金額	蝦皮運費補助	蝦皮代付運費	信用卡手續費利率	成交手續費	金流服務費	撥款來源	錢包入帳金額
1	200327065XXXXX	shopee	2020/3/27	2020/4/30	4150	0	60	0	-60	2.00%	-66	-84	Shopee Wallet	4000

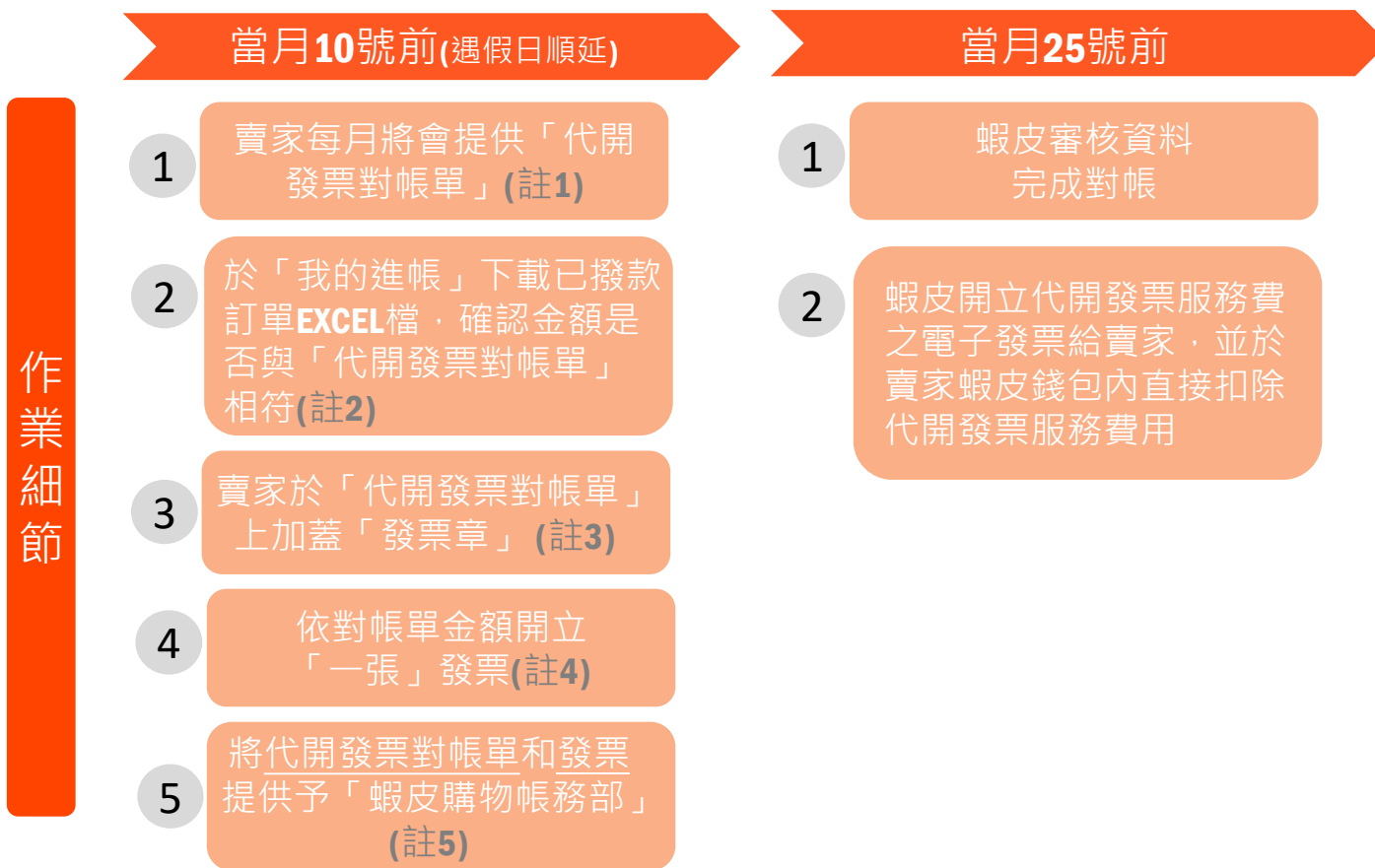
※撥款完成日期指的是款項進到「蝦皮錢包」之日期，而非匯入賣家銀行帳戶之時間



代開發票

代開發票帳務結算時間


代開發票帳務結算時間為月結，結算範圍即前月**1**號至月底**已撥款**之訂單

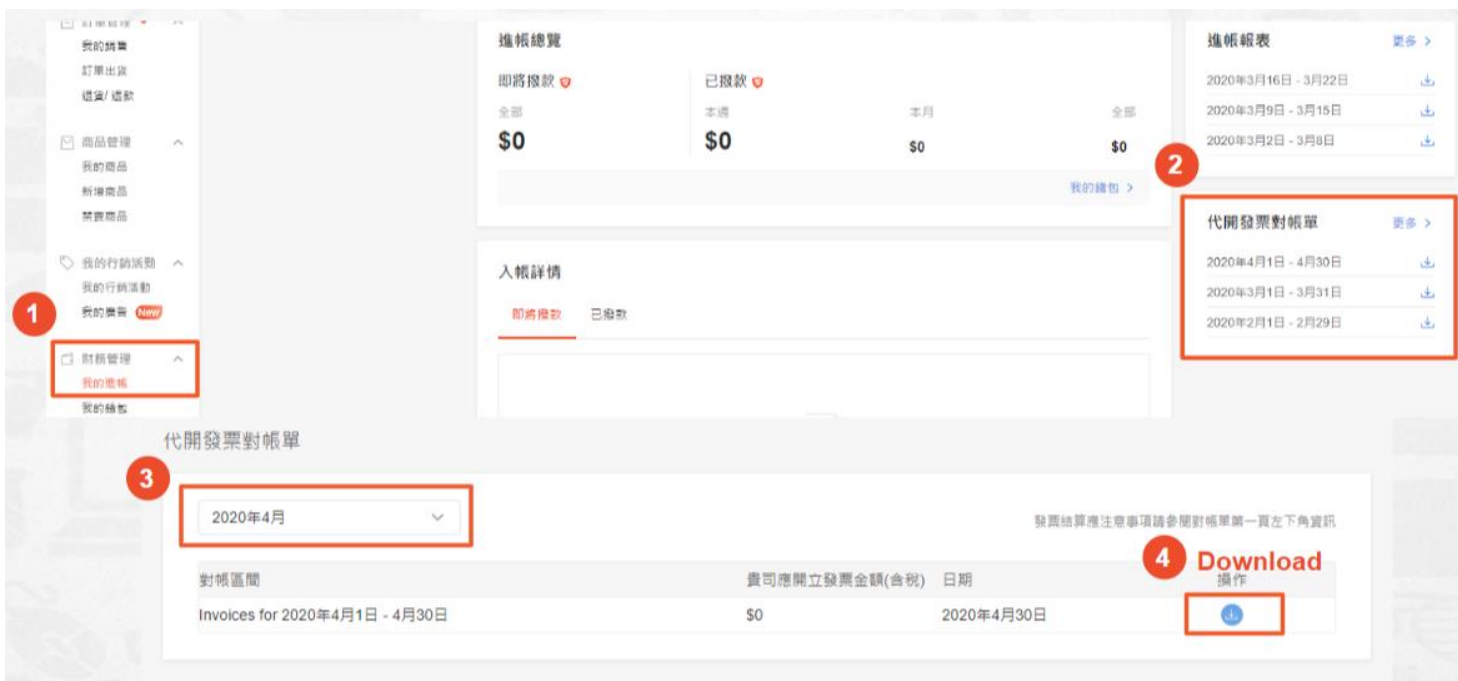


代開發票

(註1)

每月初的**1~3**個工作天，蝦皮會上傳代開發票對帳單至賣家中心

操作步驟：賣家中心→我的進帳→代開發票對帳單:更多→點選 



24941832_88888

蝦皮使用者帳號	shopee
會員編號	24941832
銷帳序號	202010
對帳區間	2020/10/01 - 2020/10/31
發票收件截止日(遇假日順延)	2020/11/10
發票寄送收件人	蝦皮購物帳務部
發票寄送地址	110台北市信義區菸廠路88號9樓

※訂單彙總明細 詳細帳務明細請合併下列「附件」與「我的進帳報表」(可點選下載。路徑：賣家賣家中心→我的進帳→已撥款→搜尋對帳區間→匯出帳務)核對

項目	金額
買家支付商品金額【A】(商品原價+賣家商品促銷折扣)	0
買家支付運費金額【B】	0
買家退款金額【C】	0
賣場折價券【D】	0
銷售金額(未稅)	NT\$0
營業稅(未稅金額*5%)	NT\$0
貴司應開立發票金額(含稅)【A+B+C+D】	NT\$0

※服務費用—每訂單2元

代開發票筆數	服務費用總金額
0	NT\$0

- ※提供發票結算注意事項
1. 若為**網立經本發票賣家(含開發票/免稅帳務一發票/電子發票總一發票/人開)**，請協助將【此對帳單用印後】填用【發票】，以紙張或快捷方式寄至【收件人：蝦皮購物帳務部/地址：110台北市信義區菸廠路88號9樓】。
 2. 若為**網立電子發票賣家**，請直接於【電子發票賣家資訊回傳管理】(可點選連結)回傳應開立的發票資訊，並勾選表示確認及同意對帳單內容，即無須再email回傳用印後對帳單與發票。
 3. 若為**傳統網立與賣家合作的電子發票平台網立賣家**，請直接於【網立賣家發票平台】(可點選連結)開立發票，並勾選表示確認及同意對帳單內容，即無須再email回傳用印後對帳單與發票。
 4. 發票開立資訊如下：
(1)【品名】請填一致；【抬頭】新加坡商蝦皮娛樂電商有限公司台灣分公司；【統編】56801904。
(2) 發票開立日期可為對帳月份最後一天起開立至月底日期(例：1月代開發票請開立1/31或2月日期)。
 5. 服務費用：
(1)【服務費用發票開立日】2020/11/25；【服務費用錄包扣款日(遇假日提前作帳)】2020/11/25。
(2) 發票開立日期可為對帳月份最後一天起開立至月底日期(例：1月代開發票請開立1/31或2月日期)。
 6. 發票開立：如賣家可開此情形，請填寫附件一。

賣家確認 (請蓋公司發票章)

ABC有限公司
12345678

若對帳單與「我的進帳報表」金額不符或其他帳務問題，請洽您的蝦皮專員「KAM」，謝謝！

※如您未收到信件，請優先到「垃圾信件匣」查詢，或將蝦皮信箱(payment@shopee.tw、payment2@shopee.tw)設定為信任的網域。

代開發票

(註2)

於「我的進帳」下載已撥款之訂單**EXCEL**檔確認金額是否與「代開發票對帳單」相符

操作步驟：賣家中心→我的進帳→已撥款→選擇對帳區間→匯出**EXCEL**檔

The screenshot shows the Shopee Seller Center interface. The left sidebar contains navigation options: 訂單管理 (Order Management), 商品管理 (Product Management), 我的行銷活動 (My Marketing Activities), and 財務管理 (Financial Management). Under 財務管理, '我的進帳' (My Incomes) is highlighted with a red circle and the number 2. The main content area shows '進帳總覽' (Income Overview) with a table for '即將撥款' (Upcoming Payments) and '已撥款' (Paid). Below this is the '入帳詳情' (Income Details) section, which includes a date range selector (2019-12-01 to 2019-12-31) and a calendar view for December 2019 and January 2020. The date range selector is highlighted with a red circle and the number 4. The 'Export' button is highlighted with a red circle and the number 5. The '已撥款' filter is highlighted with a red circle and the number 3.

※若您為首次開通或取消代開發票服務，則須將匯出之**EXCEL**檔案依「訂單成立日期」篩選出開通日以後或取消日以前之訂單

代開發票

須開立給蝦皮之代開發票總金額=
商品原價 +(-賣場商品促銷折扣)+(-賣場折價券)+買家支付運費金額+(-買家退款金額)

訂單成立日期	錢包入帳日期	商品原價	賣場商品促銷折扣	賣場折價券	賣場提供蝦幣回饋券	買家支付運費金額	蝦皮運費補助	蝦皮代付運費	買家退款金額	分期付款期數	信用卡手續費利率	撥款來源	錢包入帳金額	賣場折價券序號
--------	--------	------	----------	-------	-----------	----------	--------	--------	--------	--------	----------	------	--------	---------

代開發票



202010

新加坡商蝦皮娛樂電商有限公司台灣分公司

202010代開發票對帳單



24941832_88888

蝦皮使用者帳號	shopee
會員編號	24941832
銷帳序號	202010
對帳區間	2020/10/01 - 2020/10/31
發票收件截止日(遇假日順延)	2020/11/10
發票寄送收件人	蝦皮購物帳務部
發票寄送地址	110台北市信義區菸廠路88號9樓

※訂單彙總明細 詳細帳務明細請合併以下「附件一」與「我的進帳報表」(可點此下載, 路徑: 蝦皮買家中心→我的進帳→已撥款→搜尋對帳區間→匯出帳表)核對

項目	金額
買家支付商品金額【A】 (商品原價+賣場商品促銷折扣)	0
買家支付運費金額【B】	0
買家退款金額【C】	0
賣場折價券【D】	0
銷售金額(未稅)	NT\$0
營業稅(未稅金額*5%)	核對金額 NT\$0
貴司應開立發票金額(含稅)【A+B+C+D】	NT\$0

※服務費用 一筆訂單2元

代開發票筆數	服務費用總金額
0	NT\$0

※提供發票結算應注意事項

- 若為開立紙本發票買家(手寫發票/收據機統一發票/電子計算機統一發票/等), 請協助將【此對帳單用印後】連同【發票】, 以掛號或快捷方式寄至【收件人: 蝦皮購物帳務部/地址: 110台北市信義區菸廠路88號9樓】。
- 若為開立電子發票買家, 請直接於【電子發票買家資訊回傳表單】(可點此連結)回傳您開立的發票資訊, 並勾選表示確認及同意對帳單內容, 即無須再email回傳用印後對帳單與發票。
- 若為透過蝦皮與關貿合作的電子發票平台開立買家, 請直接於【關貿電子發票平台】(可點此連結)開立發票, 並勾選表示確認及同意對帳單內容, 即無須再email回傳用印後對帳單與發票。
- 發票開立資訊如下:
(1)【品名】商品一覽; 【抬頭】新加坡商蝦皮娛樂電商有限公司台灣分公司; 【統編】56801904
(2) 發票開立日期可為對帳月份最後一天或開立當月日期(例: 1月代開發票請開立1/31或2月日期)。
- 服務費用
(1)【服務費用發票開立日】2020/11/25; 【服務費用匯包扣款日(遇假日提前作業)】2020/11/25。
- 個案調整: 如貴司有此情形, 請填寫附件一。

賣家確認
(請蓋公司發票章)

ABC有限公司
12345678

2 蓋公司發票章

若對帳單與「我的進帳報表」金額不符或其他帳務問題, 請洽您的蝦皮專員「KAM」, 謝謝!

(註3)

確認金額無誤後, 請賣家於對帳單上加蓋「發票章」

**若您開立電子發票或使用蝦皮與關貿合作的電子發票平台, 於平台開立發票時確認同意對帳單各項金額無誤, 即不需回傳用印後之對帳單



賣家幫助中心
代開發票

代開發票

(註4)

依對帳單金額開立「一張」發票

CP 12345678 統一發票 (三聯式) 7-8
—〇九年七、八月份

買受人：新加坡商蝦皮娛樂電商有限公司台灣分公司
統一編號：5 6 8 0 1 9 0 4 中華民國109年 月 日
地址：縣市 鄉鎮市區 路街 巷 弄 號 樓 室

品名	數量	單價	金額	備註
商品一批	1	XXX	XXX	
				營業人蓋用統一發票專用章
銷售額合計			XXX	請蓋發票章
營業稅	應稅	零稅率	免稅	
	V			
總計			XXX	
總計新臺幣 (中文大寫) 德 仟 佰 拾 萬 仟 X 佰 X 拾 X 元				

買受人註記欄 7-8
區分 進貨及費用 固定資產
得扣抵 不得扣抵

第二聯 扣抵聯

※應稅、零稅率、免稅之銷售額應分別開立統一發票，並應於各該欄打「✓」。
買受人註記欄之註記方法：營業人購進貨物或勞務應先按其用途區分為「進貨及費用」與「固定資產」，其進項稅額，除營業稅法第十九條第一項屬不可扣抵外，其餘均得扣抵，並在各該適當欄內打「✓」符號。

※務必為「發票」型式，不接受「收據」憑證

※發票抬頭：新加坡商蝦皮娛樂電商有限公司台灣分公司，統一編號：56801904

※發票品名：商品一批

※發票開立日期可為對帳月份最後一天或開立當月日期

(例如：1月份對帳發票請開立1/31或2月日期)

※發票務必為收銀機發票、電子計算機發票、手開三聯式發票或電子發票證明聯等合法請款憑證

※總計：蝦皮代開之總金額；營業稅： $(總計 \div 1.05) \times 0.05$ ，並四捨五入至整數



代開發票

(註5)

1. 若您開立紙本發票

請將發票和加蓋發票章之對帳單以掛號或快遞方式寄至：

收件人：蝦皮購物帳務部

地址：**110**台北市信義區忠孝東路四段**555**號**17**樓

2. 若您開立電子發票

請直接將電子發票回傳至 [【電子發票賣家資訊回傳表單】](#)，並勾選表示確認及同意對帳單內容，**無須**再**email**回傳發票和加蓋發票章之對帳單

3. 若您使用蝦皮與關貿合作的電子發票平台

請直接於 [【關貿電子發票平台】](#) 開立發票，並勾選表示確認及同意對帳單內容，**無須**再**email**回傳發票和加蓋發票章之對帳單

如何申請使用代開發票

於賣家幫助中心詳閱「[蝦皮代開發票申請辦法](#)」

蝦皮開始代開發票
給您的買家

填寫申請資料

完成線上表單填寫，將由專人為
您進行後續服務

蝦皮發送推播和**Email**通知開 通時間

- 1 蝦皮審核通過後，將會於開通前
一天發送推撥及**Email**通知賣家
- 2 開通日起成立的訂單，蝦皮即為您
代開發票，賣家請勿重複開立發票



備註

※申請人應於每月**10**號前至「我的進帳」匯出/下載上個月完成訂單明細檔案，與「代開發票對帳單」核對無誤後，依上個月訂單(註)總金額彙總開立一張發票連同「代開發票對帳單」寄至蝦皮。

如逾前述期限**5**日以上蝦皮仍未收到彙開發票及代開發票對帳單，蝦皮得向申請人請求違約月份代開費用**5**倍之懲罰性違約金及代申請人墊付之營業稅。

(註：本條及前條所指訂單日期以申請人於「我的進帳」匯出/下載的報表內之錢包入帳日期為準。)





謝謝!

前往賣家幫助中心了解更多

<https://seller.shopee.tw/edu/>