



优惠券仪表板使用手册

简介：本手册将为您介绍“优惠券仪表板”是什么，如何查看以及常见问题解答。

适用站点：所有站点

适用板块：营销中心-优惠券仪表板

更新日志：

更新内容	更新日期
发布中文版使用手册	2019.11.21

目录

内容	页数
关于优惠券仪表板	3-4
如何查看优惠券仪表板	5-13
常见问题	14-15



关于优惠券仪表盘

什么是优惠券仪表板

优惠券仪表板协助卖家查看优惠券使用情形。

有了「优惠券仪表板」，您可以查看在所选期间内的优惠券使用数量、使用人数、该优惠券的商品使用数量、销售额及使用优惠券的平均客单价，您可以清楚掌握优惠券的使用情形，为下次的促销活动做优惠券设定调整来提升卖场业绩。



如何查看优惠仪表盘

快速导览

步骤 一

登入虾皮
卖家中心

步骤 二

我的营销活动 >
优惠券仪表板

步骤 三

点选「特定的时
间区间」

步骤 四

查看关键指标及
优惠券表现

步骤 五

评估您的优惠券
表现做调整



1. 登入卖家中心



在卖家中心页面
登入您的登陆账号和密码



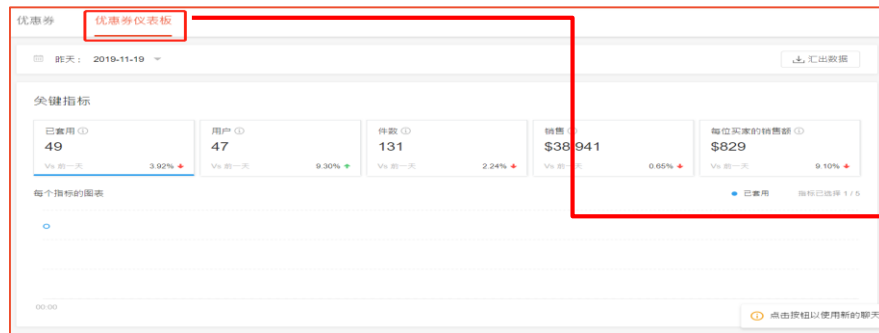
2.我的营销活动 > 我的优惠券 > 点选优惠仪表盘



1.进入我的营销中心



2.点选优惠券仪表盘



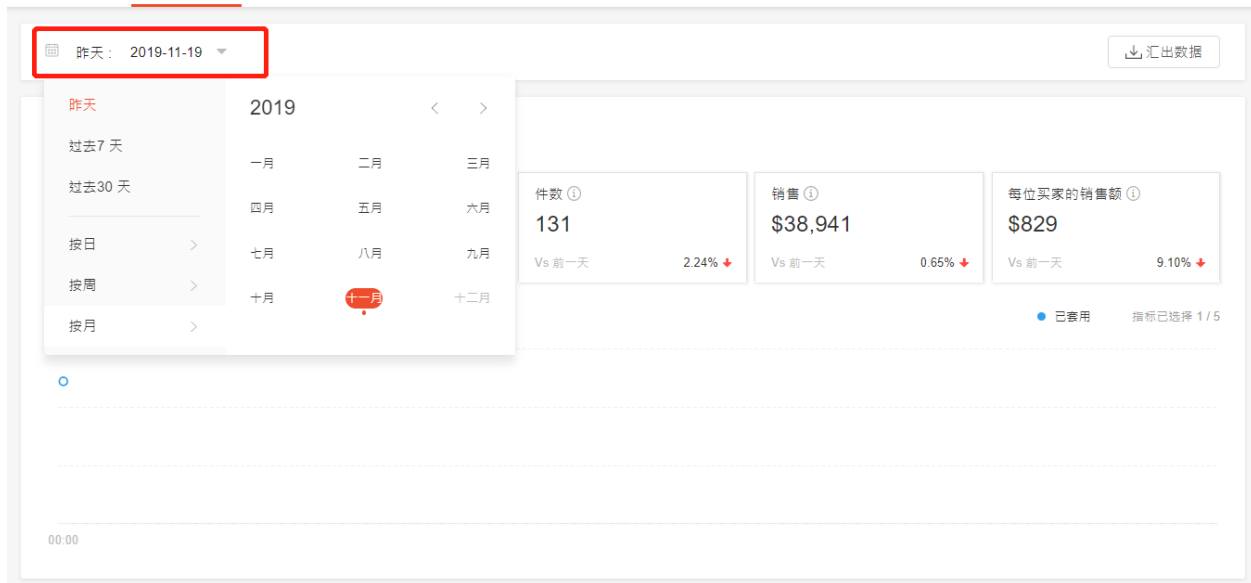
3. 在我的营销活动里面，点选我的优惠券



3. 点选特定的时间区间

可选择特定时间区间来查看优惠券使用情形

优惠券 优惠券仪表板

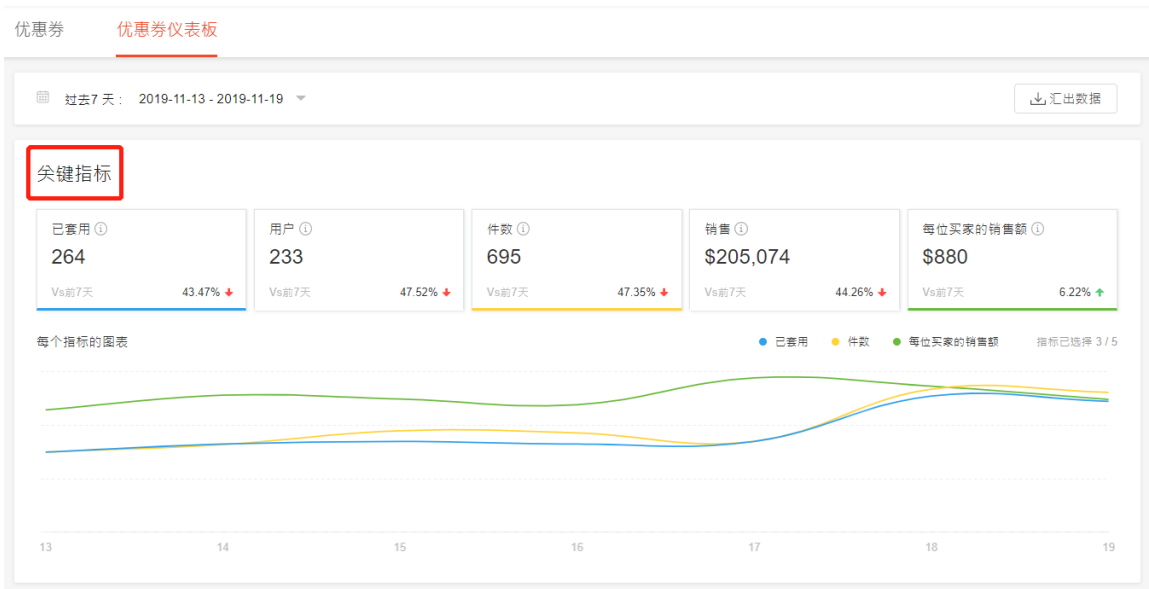


- **昨日(单位为小时)**
时间区间为前1天
- **过去7天(单位为日期)**
时间区间为过去7天
- **过去30天(单位为日期)**
时间区间为过去30天
- **按日(单位为日期)**
至多可选距今90天前的天数
- **按周(单位为日期)**
至多可选距今90天前周数
- **按月(单位为日期)**
至多可选距今90天前的月份



4. 查看关键指标

最多可选择至四个关键指标来生成曲线图表查看优惠券使用情形



- **已套用**

在所选期间内优惠券使用数量

- **用户**

在所选期间内优惠券的不重复买家使用人数

- **件数**

在所选期间内使用过优惠券的商品数量

- **销售**

在所选期间内使用过优惠券的销售额

- **每位买家的销售额**

在所选期间内使用过优惠券的平均客单价



5. 查看单张优惠券表现

查看单张优惠券表现并点选「查看详情」了解更多

优惠券表现

优惠券代码	已套用	用户	件数	销售	每位买家的销售额	操作
[模糊]	16	15	43	\$12,541	\$836	查看详情
[模糊]	14	13	16	\$5,771	\$444	查看详情
[模糊]	11	11	18	\$5,042	\$458	查看详情
[模糊]	5	5	36	\$10,160	\$2,032	查看详情
[模糊]	2	2	17	\$5,235	\$2,618	查看详情
[模糊]	1	1	1	\$192	\$192	查看详情

< 1 > 50 / page Go to page 1

- **优惠券代码**

您所设定的优惠券代码

- **已套用**

该优惠券的使用数量

- **用户**

该优惠券的不重复买家使用人数

- **件数**

该优惠券被使用过的商品数量

- **销售额**

该优惠券被使用过的销售总额

- **每位买家的销售额**

该优惠券平均客单价

- **操作**

点选「查看详情」了解该优惠券设定详情



6.查看单张优惠券表现(优惠状态进行中) > 查看详情

状态为「进行中」的优惠券可点选「查看详情」了解更多优惠券详情，可根据优惠券表现，停止优惠或者编辑优惠券。

优惠券表现

优惠券代码	已套用	用户	件数	销售	每位买家的销售额	操作
[REDACTED]	16	15	43	\$12,541	\$836	查看详情
[REDACTED]	14	13	16	\$5,771	\$444	查看详情
[REDACTED]	11	11	18	\$5,042	\$458	查看详情
[REDACTED]	5	5	36	\$10,160	\$2,032	查看详情
[REDACTED]	2	2	17	\$5,235	\$2,618	查看详情
[REDACTED]	1	1	1	\$192	\$192	查看详情

< 1 > 50 / page Go to page 1

499-20

状态: 进行中

优惠券时间: 2019-09-28 19:20 至 2019-12-29 19:20

优惠券类型: 店铺优惠券

最低消费金额: \$499

已领取 @: 3098

优惠券: [REDACTED]

折扣金额 (折): \$20

Voucher Display: 在基本页面上显示

数量 @: 10000

已使用 @: 651

停止优惠 编辑

优惠券详情

订单详情 (944)

订单	折扣金额	订单总金额	订单成立时间	订单状态
[REDACTED]	20	952	2019-09-28	已完成



7.查看单张优惠券表现(优惠状态已结束) > 查看详情 > 查看

状态为「已结束」的优惠券可点选「查看详情」了解更多优惠券详情，点选「查看」查看优惠券信息。（注意：已结束优惠券无法编辑）

优惠券表现

优惠券代码	已使用	用户	件数	销售	每位买家的销售	操作
██████████	16	15	43	\$12,541	\$836	查看详情
██████████	14	13	16	\$5,771	\$444	查看详情
██████████	11	11	18	\$5,042	\$458	查看详情
██████████	5	5	36	\$10,160	\$2,032	查看详情
██████████	2	2	17	\$5,235	\$2,618	查看详情
██████████	1	1	1	\$192	\$192	查看详情

< 1 > 50 / page Go to page: 1

优惠券名称

状态: 已结束

折扣类型: 商品折扣券

回馈上限: 无限制

数量 @: 10

折扣期间: 2019-09-17 17:30 至 2019-09-23 17:30

折扣类型: 捆绑回馈

最低消费金额: \$1

已领取 @: 1

折扣券代码 (串): VOUCSPC

折扣幅度(折): 10% (回馈回馈)

Voucher Dis

已使用 @:

查看

折扣券详情

订单编号 (1)

订单	折扣额度	订单总金额	订单成立时间 (串)	
 19092010173ATM4	20 (20 折扣)	210	2019-09-20	待出货

< 1 > 请至页面 1

优惠状态为已结束的优惠券可以点选「查看」查看更多优惠券信息



常见问题

常见问题

Q:优惠券仪表板的数字是实时显示的吗?

优惠券仪表板的数字是经过一天的时间差汇入系统, 所以优惠券设定开始日期的隔天就可以到优惠券仪表板查看优惠券表现。





谢谢！

关于此功能还有疑惑？

请点击[此处](#)或者

扫描二维码填写您的反馈：

