



# 我的賣場分類 使用手冊

# 目錄

內容	頁碼
關於我的賣場分類	3 - 4
如何設定賣場分類	5 - 16
如何查詢商品ID	17 - 19

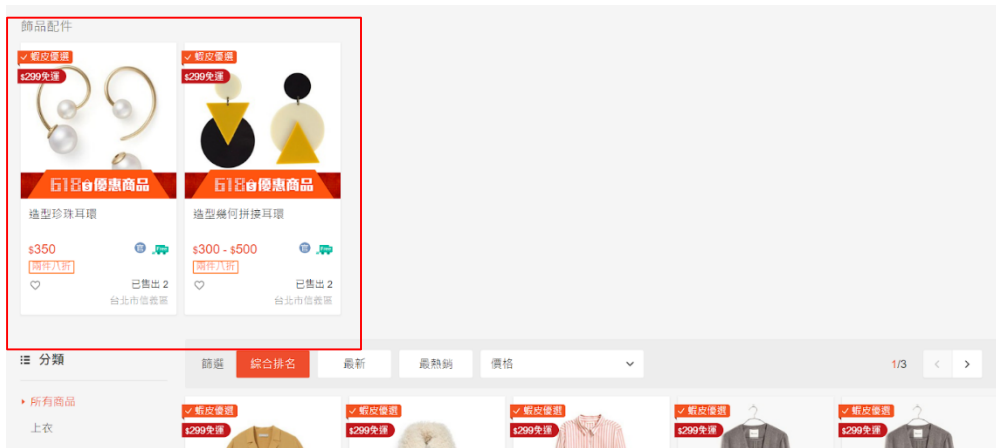


# 關於 我的賣場分類

# 關於我的賣場分類

賣家可自行將相似類型、性質或者有相同促銷活動等商品設定為同一分類(例如：設定飾品配件分類並新增耳環、項鍊、手環、帽子等商品於此分類內)

## 電腦版顯示畫面



## 手機版顯示畫面



賣家幫助中心

關於我的賣場分類

# 如何設定賣場分類

# 1. 登入賣家中心→我的賣場分類

The screenshot displays the Shopee Seller Center interface. The left sidebar contains a navigation menu with the following items: 商品管理 (Product Management), 我的行銷活動 (My Marketing Activities), 財務管理 (Financial Management), 數據中心 (Data Center), and 賣場管理 (Store Management). Under '賣場管理', the item '我的賣場分類' (My Store Classification) is highlighted with a red box. The main content area is divided into three sections: 1. '待辦事項清單' (To-do List) showing counts for pending orders, pending shipments, shipped orders, pending cancellations/refunds, pending cancellations, and completed items. 2. '我的儀表板' (My Dashboard) showing sales volume, unique visitors, conversion rate, and order volume with comparison to the previous day. 3. '我的行銷活動' (My Marketing Activities) with a notification about ad spend and a section for '蝦皮活動' (Shopee Activities).



## 2.我的賣場分類：分類清單

我的賣場分類

1 新增分類

2 調整順序

3 預覽

4 建立於

5 商品

6 顯示/不顯示

7 動作

分類顯示名稱	建立於	商品	顯示/不顯示	動作
短靴	賣家	3	<input checked="" type="checkbox"/>	<a href="#">查看詳情</a> <a href="#">刪除</a>
New Arrival	系統   新上架 ⓘ	0	<input type="checkbox"/>	<a href="#">查看詳情</a>
On Sale	系統   促銷中 ⓘ	0	<input type="checkbox"/>	<a href="#">查看詳情</a>
風衣、大衣	系統   風衣、大衣 ⓘ	1	<input type="checkbox"/>	<a href="#">查看詳情</a>

1. 新增分類：自行新增賣場分類
2. 調整順序：可調整分類顯示順序
3. 預覽：可先預覽賣場分類畫面
4. 建立於：賣場分類分為三種不同類型
  - 賣家(設定數量無限制，但於前台最多顯示100個)
  - 系統(預設，不可刪除)
5. 商品數量：顯示該分類底下的商品數量，點選查看詳情可查看並編輯該分類
6. 顯示/不顯示：
  - 顯示：在賣場上顯示分類
  - 不顯示：在賣場上隱藏分類
7. 動作：
  - 刪除：不需要的分類，系統及蝦皮分類不可刪除
  - 查看詳情：可查看該分類內的商品列表



### 3.我的賣場分類：新增自訂分類

點選**新增自訂分類**，新增自訂賣場分類

我的賣場分類

[預覽](#) [調整順序](#) [+ 新增分類](#)

您所做的修改將在30分鐘內顯示在您的賣場頁面中。

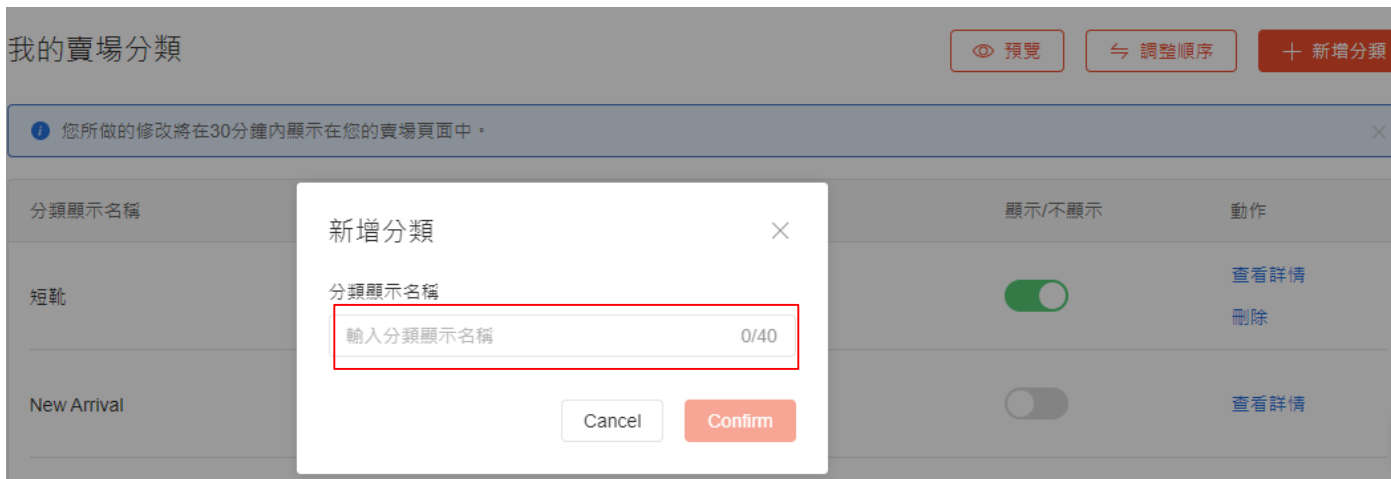
分類顯示名稱	建立於	商品	顯示/不顯示	動作
短靴	賣家	3	<input checked="" type="checkbox"/>	<a href="#">查看詳情</a> <a href="#">刪除</a>





## 4.我的賣場分類：輸入自訂分類名稱

輸入自訂分類名稱 (最多40字，名稱不可重覆)



## 5.我的賣場分類：新增分類商品

選擇商品

選擇 上傳商品清單

1 分類 所有分類

搜尋 商品名稱 (品) 請輸入

價格 \$ - \$

搜尋 重設

2 只顯示可用商品

商品	每月銷售	價格	庫存
<input type="checkbox"/> 寶生堂 安耐隆 金鑽高效防塵器... ID: 5838559432	0	\$30	27
<input type="checkbox"/> live-test-nonPO1 ID: 3555202328	6	\$10	2
<input type="checkbox"/> live-test-nonPO3 ID: 6355104718	0	\$50	100

1.如果您想尋找特定商品，您可以使用搜尋欄：

- 分類：所有分類/蝦皮分類/我的賣場分類
- 搜尋：商品名稱、商品ID
- 價格：輸入價格區間

2.您可以透過每月銷售、價格排序商品

3.您可點此利用Excel模板大量上傳商品



輸入2個以上的商品ID(最多100個)並以";"分隔，大量搜尋商品。

例：1531237;1531238;1587182  
查詢商品ID步驟請參閱p17 - p19



賣家幫助中心

如何設定賣場分類







## 6. 我的賣場分類：儲存分類

於選擇商品頁面，點選「確認」按鈕後將自動儲存分類及商品。  
(點選確認後，系統會顯示提示訊息：更新分類大約需30秒)


選擇 [上一步商品清單](#)

所有分類  Input

只顯示可用商品

商品	已售出	價格	庫存
<input checked="" type="checkbox"/>  金色字母項鍊 ID: 100080168	0	\$200	50
<input checked="" type="checkbox"/>  幾何造型耳環 ID: 100071632	0	\$300	1
<input type="checkbox"/>  帥氣卡其短筒軍靴 ID: 100071624	0	\$600	10
<input type="checkbox"/>  灰色尖頭短靴 ID: 1574960	0	\$500	10
<input type="checkbox"/>  黑色麂皮短靴 ID: 1562223	0	\$200	10
<input checked="" type="checkbox"/>  銀色鑲點造型項鍊 ID: 100080160	0	\$300	50

已選3個商品

 系統已儲存您的操作。請稍等，更新分類大約需30秒



## 7. 我的賣場分類：顯示/不顯示分類

選擇是否要「顯示」該分類

飾品 

建立於 賣家 | 3 products

點選顯示，讓買家看得到此分類



商品列表

+ 新增商品

全部 3 無效商品

搜尋商品



賣家幫助中心

如何設定賣場分類

## 8.我的賣場分類：預覽賣場顯示

點選「預覽」查看前台蝦皮賣場顯示。  
(您新增的賣場分類將在30分鐘內顯示於您的賣場頁面中)

我的賣場分類

預覽 調整順序 新增分類

您所做的修改將在30分鐘內顯示在您的賣場頁面中。

分類顯示名稱	建立於	商品	顯示/不顯示	動作
飾品	賣家	3	<input checked="" type="checkbox"/>	<a href="#">查看詳情</a> <a href="#">刪除</a>
短靴			<input checked="" type="checkbox"/>	<a href="#">查看詳情</a> <a href="#">刪除</a>

飾品

棕色鑲藍造型項鍊 \$300

金色字母項鍊 \$200

幾何造型耳環 \$300





賣家幫助中心


如何設定賣場分類

## 9.我的賣場分類：編輯自訂分類

在我的賣場分類清單點選「查看詳情」即可到賣場分類詳細頁編輯分類。


分類顯示名稱	建立於	商品	顯示/不顯示	動作
飾品	賣家	3		<a href="#">查看詳情</a> <a href="#">刪除</a>

飾品 




建立於 賣家 | 3 products 此分類目前已在蝦皮頁面中顯示 

---

商品列表 + 新增商品

全部  無效商品

搜尋商品

<input type="checkbox"/>	商品名稱	價格	商品數量	動作
<input type="checkbox"/>	 幾何造型耳環	\$300	1	<a href="#">刪除</a>
<input type="checkbox"/>	 金色字母項鍊	\$200	50	<a href="#">刪除</a>
<input type="checkbox"/>	 銀色鑲嵌造型項鍊	\$300	50	<a href="#">刪除</a>

若有無效商品，您可點入查看無效商品列表(被下架商品將會被視為無效商品)



## 10.我的賣場分類：刪除分類

點選動作 > 刪除即可刪除該分類。(建立於系統的分類無法自行刪除)

我的賣場分類

預覽

調整順序

新增分類

您所做的修改將在30分鐘內顯示在您的賣場頁面中。

分類顯示名稱	建立於	商品	顯示/不顯示	動作
飾品	賣家	3	<input checked="" type="checkbox"/>	<a href="#">查看詳情</a> <a href="#">刪除</a>
短靴	賣家	3	<input checked="" type="checkbox"/>	<a href="#">查看詳情</a> <a href="#">刪除</a>



賣家幫助中心




如何設定賣場分類

# 11.我的賣場分類：搜尋分類中的商品

您可以透過搜尋欄輸入關鍵字查找分類中的商品

商品列表 + 新增商品

全部 3 無效商品

<input type="checkbox"/> 商品名稱	價格	商品數量	動作
<input type="checkbox"/>  幾何造型耳環	\$300	1	<a href="#">刪除</a>
<input type="checkbox"/>  金色字母項鍊	\$200	50	<a href="#">刪除</a>
<input type="checkbox"/>  綠色鑰匙造型項鍊	\$300	50	<a href="#">刪除</a>





# 如何查詢商品ID

# 1.查詢單一商品ID

進入賣家中心 > 我的商品 > 商品詳情 > 網址列最後面那一串數字即為商品ID



The screenshot shows a web browser address bar with the URL `https://seller.shopee.tw/portal/product/2431354665/`. The number `2431354665` is highlighted in a yellow box. Below the address bar, the breadcrumb navigation reads "首頁 / 我的商品 / 商品詳情". The main content area is titled "基本資訊" (Basic Information) and contains the following details:

- \* 商品名稱: 春夏女裝新品小可愛
- \* 商品描述: 春夏女裝新品小可愛春夏女裝新品小可愛春夏女裝新品小可愛春夏女裝新品小可愛春夏女裝新品小可愛
- \* 類別: 女生衣著 > 上衣類 > 其他上衣 [編輯 >>](#)
- 類型: V領
- 款式: 淑女風



賣家幫助中心

如何查詢商品ID

## 2.查詢多個商品ID

進入賣家中心 > 我的商品 > 點選批次工具 > 更新商品資料 > 下載商品模板 > 下載EXCEL檔案 > 即可於檔案內查看商品ID

The screenshot shows the 'My Products' page in the Shopee Seller Center. The interface includes a sidebar with navigation options like 'Order Management', 'Product Management', and 'My Products'. The main content area shows a list of products. A dropdown menu for 'Batch Tools' is open, with 'Update Product Information' highlighted. The product list includes columns for 'Product Name', 'SKU', 'Price', and 'Quantity'. One product is visible: '幾何造型耳環' (Geometric Style Earrings) with a price of \$300 and 0 units sold.

### 更新商品資料

下載 上傳

您可以從下方選擇要修改的商品資料，下載模板並使用Excel編輯後上傳

下載商品模板

價格及庫存  配送選項

下載

商品ID	主商品貨號	商品名稱
100071632		幾何造型耳環
100071630		珍珠耳環
100071629		水滴狀寶石耳環
1574960		灰色尖頭短靴
1562223		黑色麂皮短靴
100071624		帥氣卡其短筒軍靴



賣家幫助中心

如何查詢商品ID



謝謝!

前往賣家幫助中心了解更多

<https://seller.shopee.tw/edu/>