



蝦皮大學 官方網站

Shopee Uni Website

目錄

內容	頁碼
1.加入會員 registered	4-6
2.首頁 Homepage	7-10
3.學習地圖 Studymap	11-13
4.課程資訊 Course	14-19
5.影音專區 Video	20-22
6.交流論壇 Forum	23-27
7.電商專欄 Article	28-30
8.蝦大學分 Point	31-33



蝦皮大學

- 專門提供賣家教育課程。幫助賣家提升銷售成長，營運更為順利。
- 蝦皮大學官方網站於2019年正式成立，最新的賣家公告及課程資訊，提供全時段的學習資源
- 蝦皮大學每個月皆會舉辦相關的課程內容供賣家報名參加
- 凡參加蝦皮大學課程之賣家，即能於課程現場加入蝦皮大學不公開社團(恕不接受事後申請加入)
社團內將提供蝦皮活動、功能和課程等最新資訊，也有機會與其他賣家切磋互動！



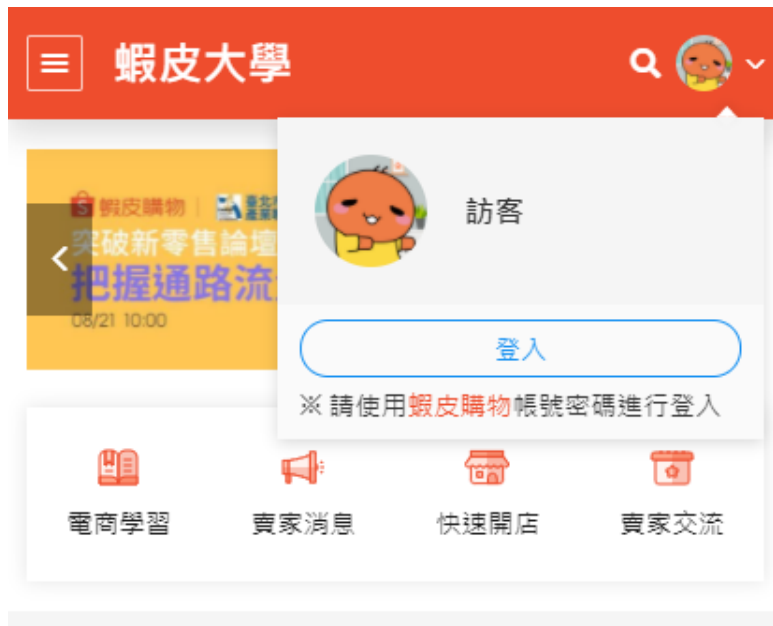
加入會員
registered

蝦皮大學官網會員

如何加入？

Step 1：點選右上角蝦小編頭像

Step 2：填寫與**蝦皮購物**相同帳號與密碼，即可登入



賣家幫助中心
加入會員

個人暱稱

如何修改暱稱?

Step 1：點選右上角蝦小編頭像

Step 2：點選我的帳戶

Step 3：修改個人資料 > 基本資料 > 蝦大公開暱稱



首頁

Homepage

首頁介紹



首頁介紹

論壇熱門討論貼文

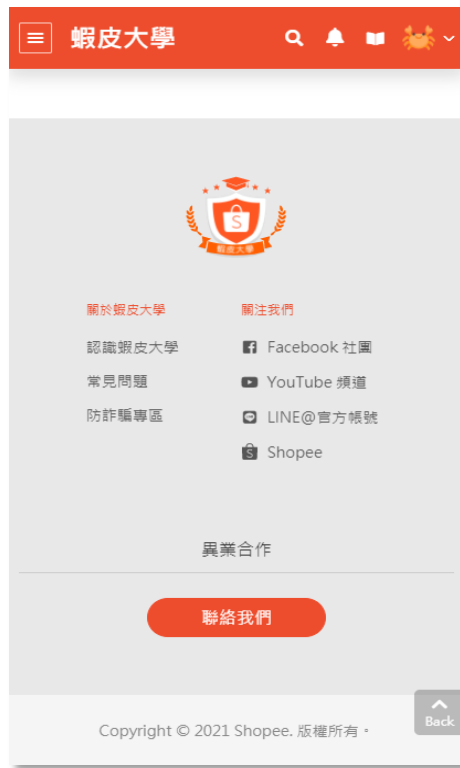


最新電商專欄文章



首頁介紹

最新影音專區影片



常見問題/社群媒體



賣家幫助中心
首頁

學習地圖

Studymap

學習地圖介紹

什麼是學習地圖？

- 依照課程難易度與類型分為**入門班**、**初階班**、**進階班**、**講座**
- 已完成之課程課程可得到完成勳章
- 賣家可依照賣場經營成熟度選擇所需課程



學習地圖介紹

課程班別：點選即可跳轉至相對應班別

入門班 初階班 進階班 講座

入門班
電商新手從基礎建設你的賣場
共 25 堂 | 已完成 11 堂

58%

完成度

總堂數 / 完成堂數

新手賣家速成班
打造出吸睛賣場
入門班
蝦皮大學專任講師 老師

基礎修圖技巧
官方影音課程
入門班

2021賣家規範
官方影音課程
入門班

蝦皮廣告基礎篇
官方影音課程
入門班

課程完成勳章

The screenshot displays a learning map interface. At the top, there are tabs for '入門班', '初階班', '進階班', and '講座'. The '入門班' tab is selected, showing a progress bar for the course '電商新手從基礎建設你的賣場' with a completion rate of 58%. Below this, there are four course cards: '新手賣家速成班', '基礎修圖技巧', '2021賣家規範', and '蝦皮廣告基礎篇'. Each card includes a title, subtitle, instructor name, and a brief description. The '2021賣家規範' and '蝦皮廣告基礎篇' cards feature a '完成!' (Completed!) badge. Callouts point to the '58%' completion rate, the '總堂數 / 完成堂數' (Total classes / Completed classes) text, and the '課程完成勳章' (Course completion badge).



課程資訊

Course

課程資訊介紹

課程資訊有哪些內容?

- 實體課程 - 北中南巡迴開課，邊上課邊實作演練，記憶更深刻
- 線上課程 - 彈性安排上課時間，購買後無限次觀看、重複學習不中斷！
- 直播課程 - 無地域限制，線上即時互動提問



課程資訊介紹

The screenshot shows the Pinduoduo University (蝦皮大學) interface. On the left, a yellow callout box labeled "課程輪播看板" points to the top banner. Below it, another callout labeled "課程分類" points to the category tabs. In the center, a callout labeled "條件篩選器" points to the filter sidebar. On the right, a callout labeled "課程類型篩選器" points to the course type filters at the top of the course grid.

課程輪播看板

課程分類

條件篩選器

課程類型篩選器

課程資訊介紹



實體課程購買流程



資訊 突破新零售論壇

講座 講師: 馬克黃、John、小菲、許明陽 / 小喻、江仕超、阿斯、Max、溫溫、BR、Mina、KK
★ 評價 5.0 ★★★★★ (1)

分享

收合場次 ^

台北市 2021-08-21 10:00-16:30 (6hr) NTS 1,680

報名課程

選擇報名場次

跳轉至蝦皮大學賣場



08/21 台北 突破新零售論壇

\$1,680

5468,000

★★★★★ 5.0 | 19 已售出

15天候賞期

退貨無負擔

假一賠二

較長備貨 (出貨天數 20 天)

免運費

依正常流程進行付款

聊天

加到購物車

立即購買

成功購課後，專員將會聊聊與您連繫
請您留意您的賣場聊聊訊息



賣家幫助中心
課程資訊

線上/直播課程購買流程



指定學分分數兌換

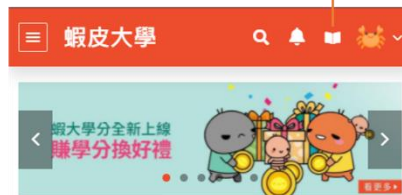
兌換完成即可於此頁面進行觀看

跳轉至蝦皮大學賣場



已購課程頁面查看課程

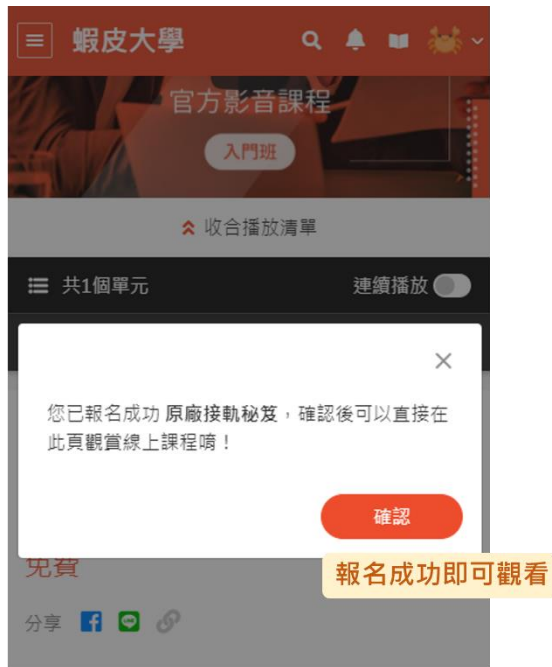
或於原購課頁面進行觀看



- 影音課程不適用七天鑑賞期，無退換貨服務



免費課程報名流程



影音專區

Video

影音專區介紹

影音專區有哪些內容?

- 活動精選 - 各式活動的花絮特輯，用最真實的鏡頭記錄下溫馨有趣的片段
- 新手小教室 - 一系列開店教學，只要三分鐘，讓你一次上手蝦皮賣家基本功
- 賣家分享 - 隆重邀請資深學長姐現身分享電商知識與賣場營運技巧
- 領航家 - 為賣家量身打造主題式教學，邀請學長姐成為領航家分享經驗



影音專區介紹

The screenshot shows the Shopee University interface. At the top is a red navigation bar with the '蝦皮大學' logo and search, notification, and menu icons. Below is a search bar labeled '搜尋影片...'. A yellow callout '關鍵字搜尋影片' points to the search bar. Underneath is the '活動精選' section with a sub-header '更多影片 >'. A yellow callout '查看該類型所有影片' points to this link. The main content area displays a grid of video thumbnails. A yellow callout '影片類型標題' points to the '活動精選' header. A yellow callout '點按播放鈕即可觀看' points to a play button on a video thumbnail. The thumbnails include: '經營品牌粉絲 電商專欄訪談' (44 views), '賣家聚樂部' (26,493 views), '2021 團隊拜年' (26,490 views), and '決戰！誰是訂單王' (26,145 views). A larger video player is shown on the left, displaying the same '經營品牌粉絲' video with a detailed description and a URL: 'https://university.shopee.tw/SellerExperience/3/396'.



交流論壇

Fourm

交流論壇介紹

交流論壇有哪些內容?

- 賣家討論區
 - 社團精選話題
 - 賣家閒聊討論區
 - 新手賣家發問區
 - 課程心得分享區
- 官方資訊區
 - 官方最新公告區
 - 蝦米代誌
 - 蝦囊妙計
 - 賣家便利貼
- 行銷趨勢趨
 - 行銷資源介紹
 - 電商趨勢電子報



交流論壇介紹

The screenshot displays the Shopee University forum interface. At the top, the header includes the Shopee University logo, search, notification, and menu icons. Below the header is a search bar labeled "搜尋作者、文章...". A callout box labeled "關鍵字搜尋討論" points to the search bar. Below the search bar is a dropdown menu currently set to "所有討論". A callout box labeled "所有討論" points to this dropdown. The main content area shows a list of forum posts. The first post is from user "Shopee_pass" and is titled "社團精選話題區 #官方公告...". A callout box labeled "★最新" points to the "最新" (Latest) filter option in the dropdown menu. The second post is from "蝦皮大學臉書社團" and is titled "#發問 賣家對帳方式請教". The interface also features a left-hand navigation menu with various forum categories such as "賣家討論區", "社團精選話題區", and "行銷趨勢區".



交流論壇介紹



選擇欲發文看板

需登入才能發文

登入以發起討論



交流論壇介紹

The image shows a screenshot of the Pinduoduo forum post editor interface. The main window displays a post in the '賣家閒聊討論區' (Seller Chat Discussion Area). The post title is '蝦米代誌39 - 熱搜關鍵字：Switch、口罩' (Xiami Dazhi 39 - Hot Search Keywords: Switch, Mask). The content includes a greeting 'Hi 大家好，我是溪編' and a message '勤洗手！戴口罩！沒事不要外出呀！在家把蝦米代誌都看過一遍！'. Below the text is a promotional image for 'Vol.41 May.21 2021 蝦米代誌' (Xiami Dazhi). At the bottom of the editor are '清除' (Clear) and '送出' (Post) buttons.

Callouts point to the following features:

- 確認發文看板 (Confirm Post Board) - points to the forum category dropdown.
- 文章標題 (Article Title) - points to the post title.
- 文章內容 (Article Content) - points to the main text area.
- 文字 (Text) - points to the text input field.
- 文字大小 (Text Size) - points to the 'T' and 'H' font size options.
- 圖片 (Image) - points to the image icon.
- 引文 (Quote) - points to the quote icon.



電商專欄 Article

電商專欄介紹

電商專欄有哪些內容?

- 蝦皮趨勢 - 電商環境關鍵的剖析，掌握時下的趨勢，增強賣場的經營力道
- 精選文章 - 蝦皮大學編輯團隊精選文章，彙整行銷議題、電商趨勢、經營策略等優質內容
- 大師引路 - 蝦皮購物各領域主管、專業講師等，針對蝦皮賣家分析最直接有效的電商經營與策略
- 賣家實戰 - 蝦皮資深賣家不藏私，分享自身實戰經驗，快速上手經營電商必備的基本技能
- 助教筆記 - 課堂內容重點化，賣家必備的電商筆記



電商專欄介紹



The screenshot shows the Pinduoduo University (蝦皮大學) website interface. At the top is a red navigation bar with the site name, search, notification, and user icons. Below is a large featured image of a workspace with laptops and a coffee cup. The main content area features an article titled "私域流量電商加速品牌傳遞價值，人貨場是如何在其中再創新？" (Private domain traffic e-commerce accelerates brand value transmission, how are people, goods, and fields innovated again in it?). The article text discusses the increasing cost of traffic on e-commerce platforms and mentions that many brands and retailers are starting to invest in private domain traffic. Below the article are two smaller article thumbnails: "【品牌行銷】淺談電商與品牌的行銷漏斗" (Brand Marketing: A Brief Talk on E-commerce and Brand Marketing Funnel) and "做網拍如何選貨？破解新手進貨兩大迷思" (How to choose goods for online auctions? Solving two major misconceptions for newcomers). At the bottom, there is a navigation bar with tabs for "全部" (All), "蝦皮趨勢" (Pinduoduo Trends), "精選文章" (Selected Articles), and "大師引路" (Master's Guidance). A "文章分類" (Article Classification) dropdown menu is open, showing sub-categories like "數據構報" (Data Reporting), "行銷活動" (Marketing Activities), "趨勢分析" (Trend Analysis), and "文章分類" (Article Classification).

編輯精選

文章類型



賣家幫助中心
電商專欄

蝦大學分 Point

蝦大學分介紹

什麼是蝦大學分？

蝦皮大學提供豐富的電商學習課程及交流內容來幫助您提升賣場經營技巧！

完成指定任務即可獲得蝦大學分 (Shopee University Credit) ，可用來兌換課程及蝦皮週邊等多項好禮。

- 兌換課程 - 線上影音課程
- 兌換商品 - 蝦皮週邊商品、廣告儲值金、購課金等好禮



蝦大學分介紹





謝謝!

前往賣家幫助中心了解更多

<https://seller.shopee.tw/edu/>