



尺寸驗證 說明手冊

目錄

內容	頁碼
什麼是尺寸驗證	4
為什麼需要尺寸驗證？	6 - 7
尺寸驗證計算說明	9 - 10



什麼是尺寸驗證

什麼是尺寸驗證

※目前尺寸驗證僅開放萊爾富經濟包，未來將逐步開放加入計算其他物流。

當您上架或修改商品時，填入包裹尺寸大小後，系統將自動判斷您的商品是否超過您選擇的物流尺寸限制。若判斷超過，您將無法選擇開啟該物流出貨。

或是當買家於賣場選購您的商品時，系統也將自動計算所有下單商品的包裹總尺寸，並且根據買家所選擇的物流來判斷是否會因為超出物流尺寸限制而無法出貨。

※商品重量非必填資訊，不影響買家結帳，若填寫將限制上限為**五公斤**，系統也將自動驗證

※請記得填入包裹尺寸大小（長寬高順序不限），以利系統順利計算包裹總尺寸

運費

重量 0.1 kg

包裹尺寸大小 5 cm 15 cm 10 cm

運費

運費	詳情	價格	開關
7-11 順豐速遞物流	詳情	\$60	開啟
全家 順豐速遞物流	詳情	\$60	開啟
興隆宅急便 順豐速遞物流	詳情	\$90	開啟
中華郵政		\$0	關閉

① 商品物流設定僅適用於此商品

基本資訊
銷售資訊
媒體管理
運費
其他

聊聊



賣家幫助中心

什麼是尺寸驗證

為什麼需要尺寸驗證？

為什麼需要尺寸驗證？

若您因為超出物流尺寸限制而無法出貨，將會因為取消訂單而增加一筆訂單未完成的紀錄。

因此建議您正確填入每樣商品的包裹尺寸大小，**尺寸驗證將能幫助您避免超出物流尺寸限制狀況發生，甚至避免遭到計分**。

※若您選擇不填入包裹尺寸大小，卻因為超出物流尺寸限制而導致無法出貨時，您不得要求買家取消訂單！

[※查看更多關於訂單未完成率](#)

[※查看更多關於賣家計分系統](#)

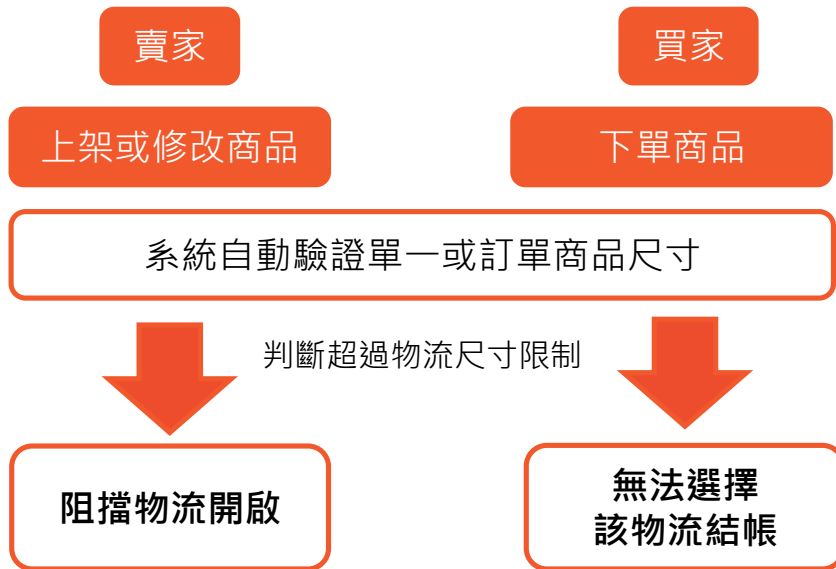
[※查看更多關於取消訂單制度](#)

[※查看更多關於蝦皮支援物流之尺寸規範](#)



為什麼需要尺寸驗證？

當您填入包裹尺寸大小後，若系統判斷超出物流尺寸限制將會提醒您或者買家：



尺寸驗證計算說明

尺寸驗證計算說明：商品頁驗證 - 萊爾富經濟包



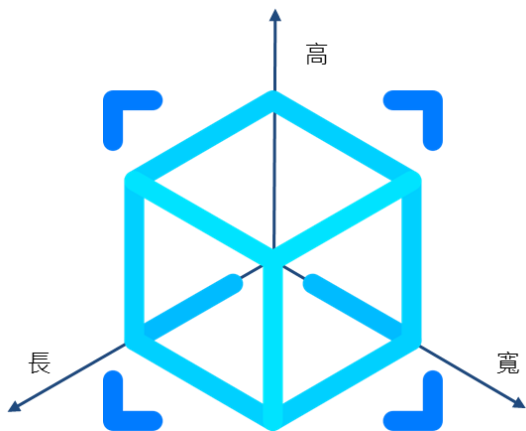
立方體積算法

長 x 寬 x 高

驗證方式：

- ① 商品頁設置之長寬高任一邊長是否超過物流單一邊長限制
- ② 商品頁設置之長寬高加總是否超過於物流總邊長限制
- ③ 運算商品立方體積是否超過物流總體積限制

驗證範例：以萊爾富經濟包為例，最長邊不可超過 28 cm，總邊長不可超過 45 cm，總立方體積不超過 1,300 cm³。



※長寬高順序不限，您僅需要正確填入商品三邊長即可

商品 A

長：20、寬：10、高：5

未超過

- ① 長or寬or高 < 28 cm
- ② 長 + 寬 + 高 = $35 < 45$ cm
- ③ 立方體積 = $1000 < 1,300$ cm³

商品 B

長：25、寬：25、高：8

超出物流
尺寸限制

- ① 長or寬or高 < 28 cm
- ② 長 + 寬 + 高 = $58 > 45$ cm
- ③ 立方體積 = $5000 > 1,300$ cm³



賣家幫助中心

尺寸驗證計算說明

尺寸驗證計算說明：結帳驗證 - 萊爾富經濟包



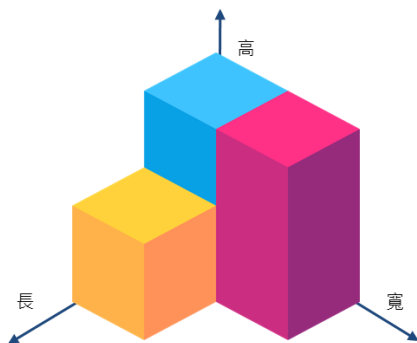
立方體積算法

長 x 寬 x 高

驗證方式：

- ① 商品頁設置之長寬高任一邊長是否超過物流單一邊長限制
- ② 商品頁設置之長寬高加總是否超過於物流總邊長限制
- ③ 運算商品立方體積是否超過物流總體積限制

驗證範例：以萊爾富經濟包為例，最長邊不可超過 28 cm，總邊長不可超過 45 cm，總立方體積不超過 1,300 cm³。



多項商品結帳

※長寬高順序不限，您僅需要正確填入商品三邊長即可

2 個商品 A
+ 一個商品 B

A - 長：10、寬：5、高：5，立方體積：250 cm³

B - 長：5、寬：5、高：5，立方體積：125 cm³

未超過

③ 2 x (商品 A 立方體積) + (商品 B 立方體積) = 625 cm³ < 1,300 cm³

20 個商品 A
+ 一個商品 B

A - 長：10、寬：5、高：5，立方體積：250 cm³

B - 長：5、寬：5、高：5，立方體積：125 cm³

超出物流
尺寸限制

③ 20 x (商品 A 立方體積) + (商品 B 立方體積) = 5,125 cm³ > 1,300 cm³



賣家幫助中心

尺寸驗證說明



謝謝！

前往賣家幫助中心了解更多

<https://seller.shopee.tw/edu/>