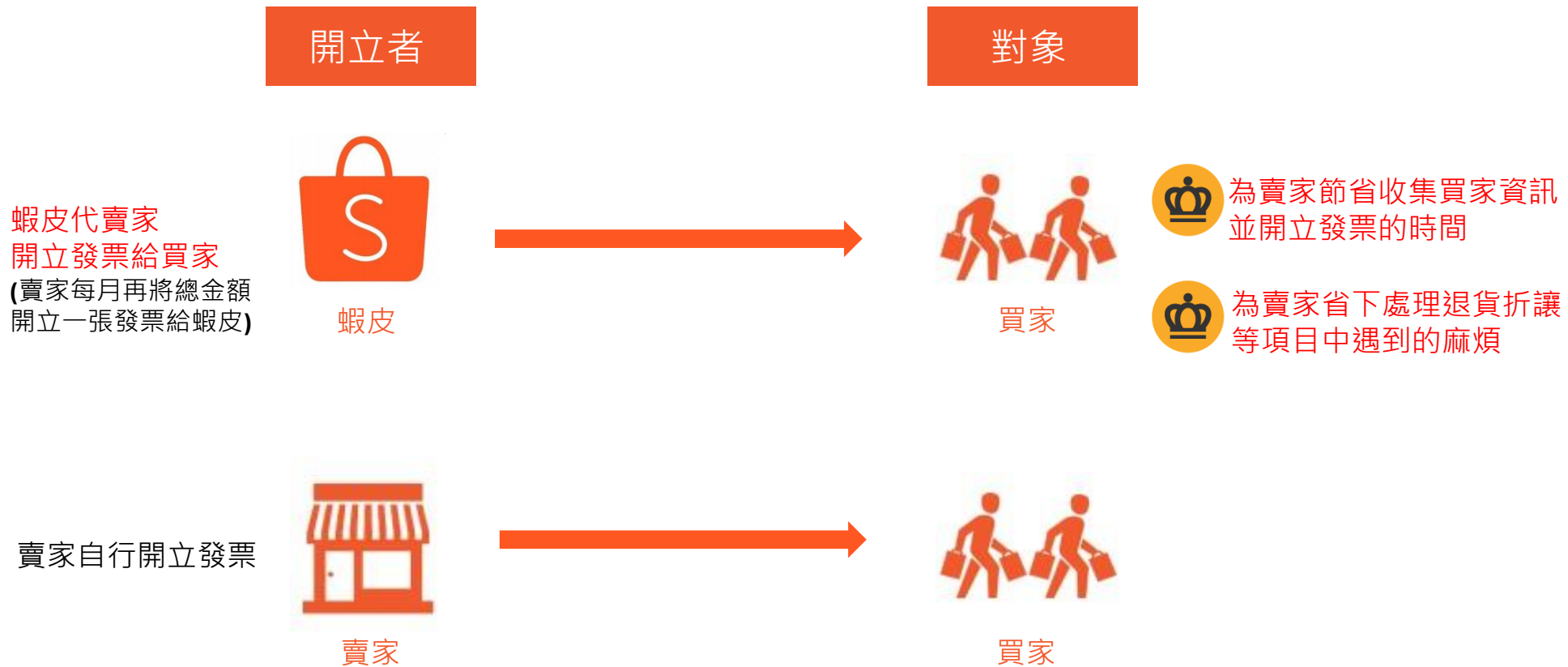




代收轉付開立發票服務

# 代收轉付開立發票



※販賣免稅商品或為免用統一發票收據之賣家，不適用此代收轉付開立發票服務



# 代收轉付開立發票

## 蝦皮開立發票予買家的時間點

由於蝦皮本身不會出貨，蝦皮會在賣家出貨後的1天內開立發票；若該訂單取消或申請退款退貨，蝦皮會再進行折讓/作廢處理

蝦皮開立並寄送電子發票開立通知予買家，發票範例如下：

發票號碼	發票日期	開立對象	買受人	門號/會員帳號	買受人統一編號	隨機碼/格式
XG00000003	2017/09/09	營業人	24941832	10029	24941832	1689/25

品名	稅別	數量	單價	金額	備註
蝦小編娃娃	應稅	1	99	99	交易編號: SHOPEE.0000000000000561 折讓單:
物流費	應稅	1	26	26	
應稅銷售額		119			
免稅銷售額		0			
零稅率銷售額		0			
營業稅稅額		6			
發票總金額		125			

※如遇買家有訂單完成後要求個案退款之情況:

- 個案退貨折讓時間為當月份，賣家可選擇淨額開立發票或總額開立發票後，蝦皮開立折讓單
- 個案退貨折讓時間跨至下個月份，蝦皮將開立折讓單或調整次期發票金額

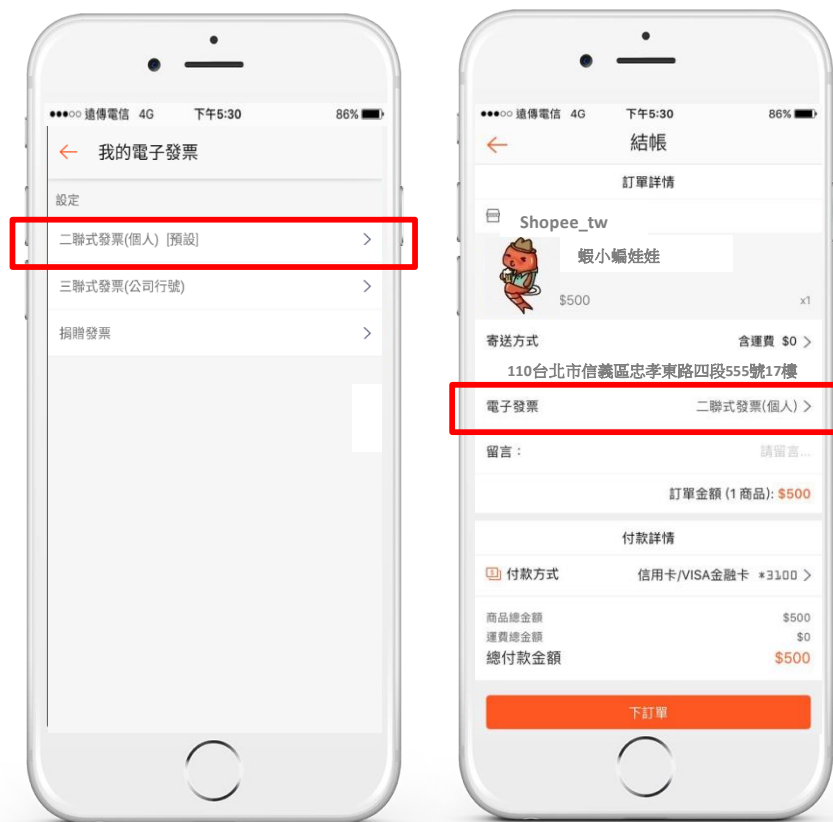


# 代收轉付開立發票

## 蝦皮開立發票資訊來源

蝦皮將根據買家於以下路徑所填寫的資料為主，若買家有調整需求也可以於結帳時修改

- 使用APP的買家：我的→ 帳號設定→ 我的電子發票
- 使用PC的買家：賣家中心→ 我的帳戶→ 我的電子發票



# 代收轉付開立發票

## 代收轉付開立發票服務費用

- 1 一筆訂單會開立一張發票，一張發票服務費用**\$2元**
- 2 蝦皮會收代收轉付開立發票服務費用為當期「已撥款」至賣家「我的蝦皮錢包」之訂單；「我的進帳」(註2)報表中，「錢包入帳日期」即為當期對帳單(註1)對帳區間之日期
- 3 若訂單全額退貨退款，則蝦皮不會收取服務費用

序號	訂單編號	買家帳號	訂單成立日期	錢包入帳日期	商品原價	賣場折價券	買家支付運費金額	蝦皮運費補助	蝦皮代付運費	信用卡手續費利率	成交手續費	金流服務費	撥款來源	錢包入帳金額
1	200327065XXXXX	shopee	2020/3/27	2020/4/30	4150	0	60	0	-60	2.00%	-66	-84	Shopee Wallet	4000

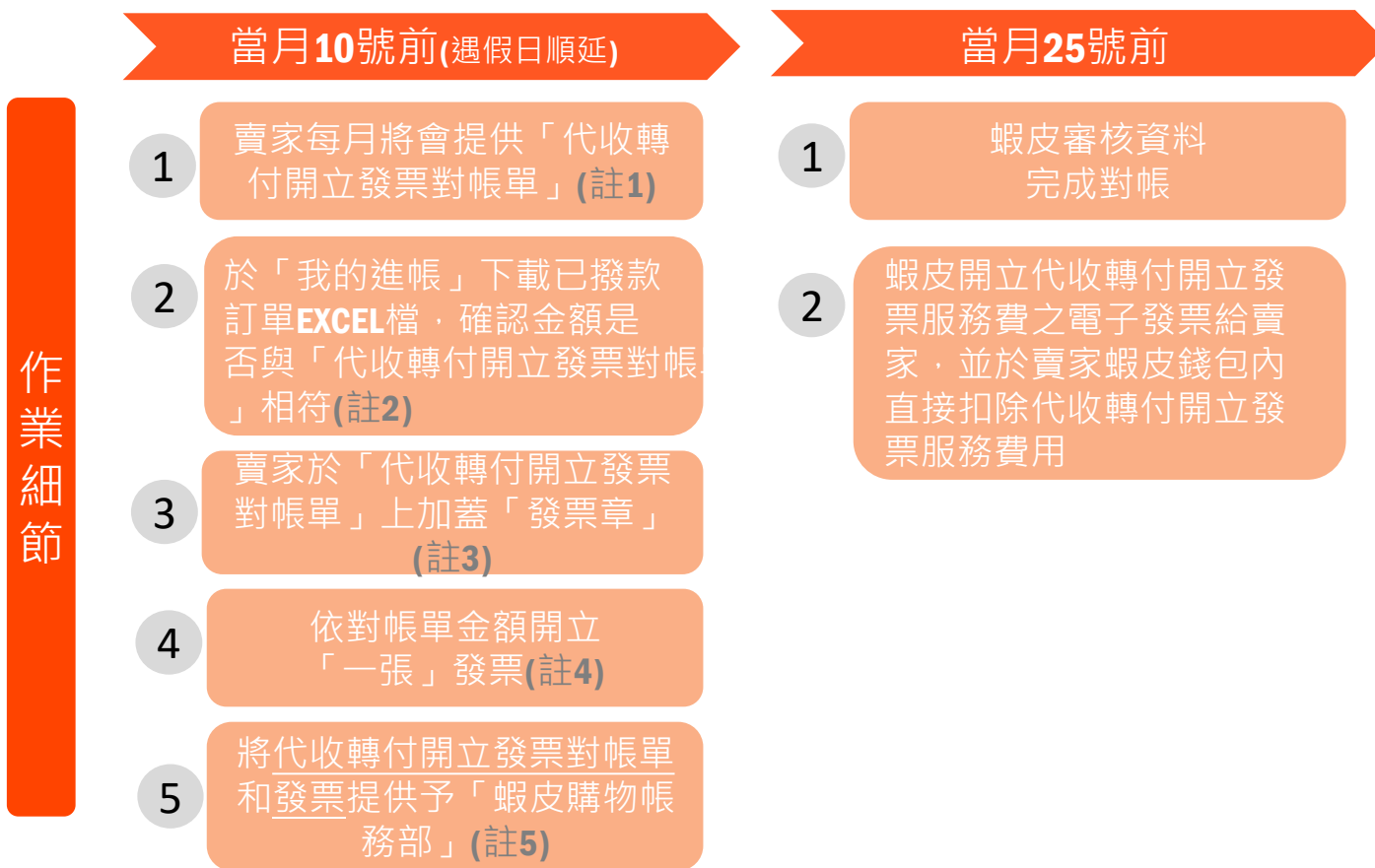
※撥款完成日期指的是款項進到「蝦皮錢包」之日期，而非匯入賣家銀行帳戶之時間



# 代收轉付開立發票

## 代收轉付開立發票帳務結算時間

代收轉付開立發票帳務結算時間為月結，結算範圍即前月**1**號至月底**已撥款**之訂單



# 代收轉付開立發票

(註1)

每月初的**1~3**個工作天，蝦皮會上傳代收轉付開立發票對帳單至賣家中心

操作步驟：賣家中心→我的進帳→代收轉付開立發票:更多→點選下載



蝦皮使用者帳號	shopee
會員編號	9999999
銷帳序號	202102
對帳區間	2021/02/01 - 2021/02/28
發票收件截止日(遇假日順延)	2021/03/10
發票寄送收件人	蝦皮購物帳務部
發票寄送地址	110台北市信義區忠孝東路四段555號17樓

※訂單彙總明細 每帳務明細請合併以下「附件一」與「我的進帳報表」(可點選下載, 路徑: 蝦皮賣家中心→我的進帳→已撥款→選擇對帳區間→匯出帳務)後對帳

項目	金額
買家支付商品金額【A】 <small>(商品原價+賣場商品促銷折扣)</small>	0
買家支付運費金額【B】	0
買家退款金額【C】	0
賣場折價券【D】	0
銷售金額(未稅)	NT\$0
營業稅(未稅金額*5%)	NT\$0
貴司應開立發票金額(含稅)【A+B+C+D】	NT\$0

代收轉付開立發票筆數	服務費用總金額
0	NT\$0

- ※提供發票結算請注意事項
- 若為**開立基本發票賣家(手寫發票/收帳機統一發票/電子計算機統一發票/等)**, 請協助將【此對帳單用印後】連同【發票】、以掃描或快遞方式寄至【收件人: 蝦皮購物帳務部/地址: 110台北市信義區忠孝東路四段555號17樓】。
  - 若為**開立電子發票賣家**, 請直接於【[電子發票賣家資訊與查詢](#)】(可點選此連結)向您應開立的發票資訊, 並勾選表示確認及同意對帳單內容, 即無須再email回專用印後對帳單與發票。
  - 若為**繼續與蝦皮合作的電子發票平台開立賣家**, 請直接於【[賣家電子發票平台](#)】(可點選此連結)開立發票, 並勾選表示確認及同意對帳單內容, 即無須再email回專用印後對帳單與發票。
  - 發票開立資訊如下:  
(1)【印名】**商品一覽**;【抬頭】**新加坡商蝦皮娛樂電商有限公司台灣分公司**;【統編】**56801904**。  
(2) 發票開立日期可為對帳月份最後一天或開立當月日期(例: 1月代收轉付開立發票請開立1/31或2月日期)。
  - 服務費用:  
(1)【服務費用發票開立日】**2021/03/25**;【服務費用繳款日(遇假日提前作業)】**2021/03/25**。
  - 備解調整: 如有可修正情形, 請填附附件一。

**賣家確認 (請蓋公司發票章)**

ABC有限公司  
12345678

若對帳單與「我的進帳報表」金額不符或其他帳務問題, 請洽您的蝦皮專員「shopeetw.local@shopee.com」, 謝謝!

※如您未收到信件, 請優先到「垃圾信件匣」查詢, 或將蝦皮信箱(payment@shopee.tw、payment2@shopee.tw)設定為信任的網域。



# 代收轉付開立發票

(註2)

於「我的進帳」下載已撥款之訂單**EXCEL**檔確認金額是否與「代收轉付開立發票對帳單」相符

操作步驟：賣家中心→我的進帳→已撥款→選擇對帳區間→匯出**EXCEL**檔

1 賣家中心

2 我的進帳

3 已撥款

4 選擇日期: 2019-12-01 - 2019-12-31

5 匯出

※若您為首次開通或取消代收轉付開立發票服務，則須將匯出之**EXCEL**檔案依「訂單成立日期」篩選出開通日以後或取消日以前之訂單





## 代收轉付開立發票

須開立給蝦皮之代收轉付開立發票總金額=  
商品原價 +(-賣場商品促銷折扣 )+(-賣場折價券)+買家支付運費金額+(-買家退款金額)

訂單成立日期	錢包入帳日期	商品原價	賣場商品促銷折扣	賣場折價券	賣場提供蝦幣回饋券	買家支付運費金額	蝦皮運費補助	蝦皮代付運費	買家退款金額	分期付款期數	信用卡手續費利率	撥款來源	錢包入帳金額	賣場折價券序號
--------	--------	------	----------	-------	-----------	----------	--------	--------	--------	--------	----------	------	--------	---------



# 代收轉付開立發票

蝦皮購物

202102

新加坡商蝦皮娛樂電商有限公司台灣分公司  
202102代收轉付開立發票對帳單



蝦皮使用者帳號	shopee
會員編號	9999999
對帳序號	202102
對帳區間	2021/02/01 - 2021/02/28
發票收件截止日(遇假日順延)	2021/03/10
發票寄送收件人	蝦皮購物帳務部
發票寄送地址	110台北市信義區忠孝東路四段555號17樓

※訂單彙總明細 詳細明細請合併以下「附件一」與「我的進帳帳表」(可點出下載, 路徑: 蝦皮商家中心→我的進帳→已發款→度等對帳區等→匯出帳表)核對

項目	金額
買家支付商品金額【A】 <small>(商品原價+賣場商品促銷折扣)</small>	0
買家支付運費金額【B】	0
買家退款金額【C】	0
賣場折價券【D】	0
銷售金額(未稅)	NT\$0
營業稅(未稅金額*5%)	NT\$0
貴司應開立發票金額(含稅)【A+B+C+D】	NT\$0

1 核對金額

※服務費用 一單訂單2元

代收轉付開立發票筆數	服務費用總金額
0	NT\$0

※提供發票結算應注意事項

- 若為開立紙本發票賣家(字號發票/收據機統一發票/電子計算機統一發票/人稱), 請協助將【此對帳單用印後】連同【發票】以掛號或快捷方式寄至【收件人: 蝦皮購物帳務部/地址: 110台北市信義區忠孝東路四段555號17樓】;
- 若為開立電子發票賣家, 請查核於【電子發票賣家資訊回傳清單】(可點此連結)同傳您開立的發票資訊, 並勾選表示確認及同意對帳單內容, 即無須再email回傳用印後對帳單與發票;
- 若為繼續與蝦皮合作的電子發票平台開立賣家, 請查核於【蝦皮電子發票平台】(可點此連結)開立發票, 並勾選表示確認及同意對帳單內容, 即無須再email回傳用印後對帳單與發票;
- 發票開立資訊如下:
  - 【店名】商品一起; 【抬頭】新加坡商蝦皮娛樂電商有限公司台灣分公司; 【稅編】56801904;
  - 發票開立日期可為對帳月份最後一天或開立單月日期(例: 1月代收轉付開立發票請開立1/31或2月日期);
- 服務費用:
  - 【服務費用發票開立日】2021/03/25; 【服務費用總金額(遇假日提前作業)】2021/03/25;
- 免稅調整: 如有可由此情形, 請備附附件一。

賣家確認  
(請蓋公司發票章)

ABC有限公司  
2345678

2 蓋公司  
發票章

若對帳單與「我的進帳帳表」金額不符或其他帳務問題, 請洽您的蝦皮專員「shopeetw.local@shopee.com」。謝謝!

(註3)

確認金額無誤後, 請賣家於對帳單上加蓋「發票章」

\*\*若您開立電子發票或使用蝦皮與關貿合作的電子發票平台, 於平台開立發票時確認同意對帳單各項金額無誤, 即不需回傳用印後之對帳單



# 代收轉付開立發票

(註4)

依對帳單金額開立「一張」發票

CP 12345678 統一發票 (三聯式) 7-8  
—〇九年七、八月份

買受人：新加坡商蝦皮娛樂電商有限公司台灣分公司

統一編號：5 6 8 0 1 9 0 4 中華民國109年 月 日

地址：縣市 鄉鎮市區 路街 巷 弄 號 樓 室

品名	數量	單價	金額	備註
商品一批	1	XXX	XXX	
				營業人蓋用統一發票專用章
銷售額合計				XXX
營業稅	應稅	零稅率	免稅	XXX
	V			
總計				XXX
總計新臺幣 (中文大寫) 德 仟 佰 拾 萬 仟 X 佰 X 拾 X 元				

買受人註記欄

區分	進貨及費用	固定資產
得扣抵		
不得扣抵		

請蓋發票章

第二聯 扣抵聯

※應稅、零稅率、免稅之銷售額應分別開立統一發票，並應於各該欄打「✓」。  
買受人註記欄之註記方法：營業人購進貨物或勞務應先按其用途區分為「進貨及費用」與「固定資產」，其進項稅額，除營業稅法第十九條第一項屬不可扣抵外，其餘均得扣抵，並在各該適當欄內打「✓」符號。

※務必為「發票」型式，不接受「收據」憑證

※發票抬頭：新加坡商蝦皮娛樂電商有限公司台灣分公司，統一編號：56801904

※發票品名：商品一批

※發票開立日期可為對帳月份最後一天或開立當月日期

(例如：1月份對帳發票請開立1/31或2月日期)

※發票務必為收銀機發票、電子計算機發票、手開三聯式發票或電子發票證明聯等合法請款憑證

※總計：蝦皮代收轉付之總金額；營業稅：(總計÷1.05)×0.05，並四捨五入至整數



賣家幫助中心

代收轉付開立發票

# 代收轉付開立發票

(註5)

## 1. 若您開立紙本發票

請將發票和加蓋發票章之對帳單以掛號或快遞方式寄至：

收件人：蝦皮購物帳務部

地址：**110**台北市信義區忠孝東路四段**555**號**17**樓

## 2. 若您開立電子發票

請直接將電子發票回傳至 [【電子發票賣家資訊回傳表單】](#)，並勾選表示確認及同意對帳單內容，**無須**再**email**回傳發票和加蓋發票章之對帳單

## 3. 若您使用蝦皮與關貿合作的電子發票平台

請直接於 [【關貿電子發票平台】](#) 開立發票，並勾選表示確認及同意對帳單內容，**無須**再**email**回傳發票和加蓋發票章之對帳單

# 如何申請使用代收轉付開立發票

於賣家幫助中心詳閱「[蝦皮代收轉付開立發票申請辦法](#)」

蝦皮開始代收轉付開立發票  
給您的買家

## 填寫申請資料

完成線上表單填寫，將由專人為  
您進行後續服務

## 蝦皮發送推播和**Email**通知開 通時間

- 1 蝦皮審核通過後，將會於開通前  
一天發送推撥及**Email**通知賣家
- 2 開通日起成立的訂單，蝦皮即為您  
代收轉付開立發票，賣家請勿重複  
開立發票



## 備註

※申請人應於每月**10**號前至「我的進帳」匯出/下載上個月完成訂單明細檔案，與「代收轉付開立發票對帳單」核對無誤後，依上個月訂單(註)總金額彙總開立一張發票連同「代收轉付開立發票對帳單」寄至蝦皮。

如逾前述期限**5**日以上蝦皮仍未收到彙開發票及代收轉付開立發票對帳單，蝦皮得向申請人請求違約月份代收轉付費用**5**倍之懲罰性違約金及代申請人墊付之營業稅。

(註：本條及前條所指訂單日期以申請人於「我的進帳」匯出/下載的報表內之錢包入帳日期為準。)





謝謝!

前往賣家幫助中心了解更多

<https://seller.shopee.tw/edu/>